



Sulion

Creamos el clima de

2025





# Nuestro ADN



Sulion es una empresa familiar fundada en 1966 por Carlos y Regina bajo el nombre “Lámparas Schuller”, destacándose por la innovación y calidad de sus lámparas artesanales. En 2016, su hijo Christian asumió el liderazgo con la visión de “trascender lo comercial y construir un legado duradero”, renombrando la empresa como Sulion y enfocándola en productos eficientes, como los ventiladores de techo con gran potencia para beneficiar la salud y el medio ambiente. Bajo su dirección, la compañía se internacionalizó y se consolidó. Hoy, Sulion está presente en hogares de varios países.

*Sulion is a family-owned business founded in 1966 by Carlos and Regina under the name “Lámparas Schuller,” known for the innovation and quality of its handcrafted lamps. In 2016, their son Christian took over the leadership with the vision of “going beyond commerce and building a lasting legacy,” renaming the company Sulion and focusing on efficient products, such as high-power ceiling fans designed to improve health and the environment. Under his direction, the company expanded internationally and solidified its presence. Today, Sulion can be found in homes across several countries.*



## una actitud eficiente

En 2023, Sulion se unió a un selecto grupo de empresas e instituciones colaboradoras con el Centro de Investigación de la Universidad de Berkeley, CBE, ampliando sus esfuerzos en investigación y divulgación. Juntos, estamos forjando un camino hacia la regulación y la concienciación sobre soluciones sostenibles en climatización.

*In 2023, Sulion joined a select group of companies and institutions collaborating with the Center for the Built Environment (CBE) at the University of California, Berkeley, expanding its efforts in research and outreach. Together, we are paving the way towards regulation and awareness of sustainable climate control solutions.*



# Vive más, vive mejor

El bienestar, esa sensación tan relativa y agradable, depende enteramente de los instintos y necesidades personales de cada individuo, pero siempre busca generar el mismo sentimiento de paz, tranquilidad y felicidad. Una de las principales claves para llegar hasta él, se halla en el confort. Se podría decir, que el confort siempre está ligado a un estado de satisfacción y desconexión. Construir un espacio que nos genere este estado, requiere de un compromiso como empresa, tanto con el cliente, como con la comunidad y el medioambiente.

Conseguir servicios más optimizados, diseños más sostenibles y eficientes que fomenten el ahorro y mejoras tecnológicas que ayuden a mejorar la calidad de vida, es nuestra misión y visión para con nuestros clientes.

## *We take care of your moments*

*Well-being, that relative and pleasant sensation, depends entirely on the instincts and personal needs of each individual, but it always seeks to generate the same feeling of peace, tranquillity and happiness. One of the main keys to reach it lies in comfort. It could be said that comfort is always linked to a state of satisfaction and disconnection. Building a space that generates this state requires a commitment as a company, not only with the client, but also with the community and the environment.*

*Achieving more optimised services, more sustainable and efficient designs that promote savings and technological improvements that help to improve the quality of life, is our mission and vision for our clients.*



# Nuestra especialidad, el aire exterior natural

En Sulion creemos firmemente que tecnología y diseño deben unirse con la finalidad de hacernos la vida más fácil. Un proyecto formado por todo un equipo orientado específicamente a descubrir y satisfacer las necesidades de nuestros usuarios. Trabajando codo con codo con personas externas al proceso de producción con intereses como los nuestros, desarrollamos ventiladores de techo en base a las necesidades actuales y del futuro.

## *Our speciality, natural outdoor air*

*At Sulion we firmly believe that technology and design must come together in order to make our lives easier. A project formed by a whole team specifically oriented to discover and satisfy the needs of our users. Working closely with people from outside the production process with interests like our own, we develop ceiling fans based on the needs of today and tomorrow.*





**Viento natural**  
/ Nature Wind



**Verano - Invierno**  
/ Summer - Winter



**Temporizador**  
/ Timer



13-20m



Ref.: 2180724

Metal blanco mate  
/ White matte metal  
Madera natural  
/ Natural wood



Ref.: 2180731

Metal níquel mate  
/ Nickel matte metal  
Madera natural  
/ Natural wood

**Ventilador**

/ Fan

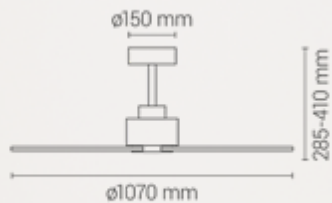
3 palas / 3 Blades

Motor DC

15° inclinación techo max.

/ 15° Max. angled ceiling

	Mín	Máx
Velocidades / Speed	1	6
Potencia / Power(W)	3	10
RPM	80	200
Flujo de aire / Airflow (m <sup>3</sup> /min)	46	132
Sonido / Noise (dB)	37	42



>20m



Ref.: 1694543

Metal blanco mate  
/ White matte metal  
Madera natural  
/ Natural wood



Ref.: 2171548

Metal níquel mate  
/ Nickel matte metal  
Madera natural  
/ Natural wood

**Ventilador**

/ Fan

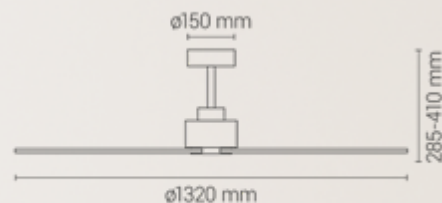
3 palas / 3 Blades

Motor DC

15° inclinación techo max.

/ 15° Max. angled ceiling

	Mín	Máx
Velocidades / Speed	1	6
Potencia / Power(W)	5	30
RPM	80	200
Flujo de aire / Airflow (m <sup>3</sup> /min)	78	202
Sonido / Noise (dB)	20	42









>20m



**Viento natural**  
/ Nature Wind



**Verano - Invierno**  
/ Summer - Winter



**Temporizador**  
/ Timer

**Ventilador**  
/ Fan

3 palas / 3 Blades  
Motor DC  
0° inclinación techo max.  
/ 0° Max. angled ceiling

	Mín	Máx
Velocidades / Speed	1	6
Potencia / Power(W)	4	35
RPM	81	201
Flujo de aire / Airflow (m <sup>3</sup> /min)	57	171
Sonido / Noise (dB)	33	47



Ref.: 2233505

Metal blanco mate  
/ White matte metal  
Madera natural blanca  
/ White natural wood



Ref.: 2233536

Metal blanco mate  
/ White matte metal  
Madera natural clara  
/ Light natural wood



Ref.: 2233512

Metal negro mate  
/ Black matte metal  
Madera natural clara  
/ Light natural wood



Ref.: 2233529

Metal negro mate  
/ Black matte metal  
Madera natural oscura  
/ Dark natural wood







Sulion

IVY



>20m



**Viento natural**  
/ Nature Wind



**Verano - Invierno**  
/ Summer - Winter



**Temporizador**  
/ Timer

### Ventilador

/ Fan

3 palas / 3 Blades

Motor DC

15° inclinación techo max.

/ 15° Max. angled ceiling

	Min	Máx
Velocidades / Speed	1	6
Potencia / Power(W)	5	33
RPM	78	202
Flujo de aire / Airflow (m <sup>3</sup> /min)	40	160
Sonido / Noise (dB)	30	49



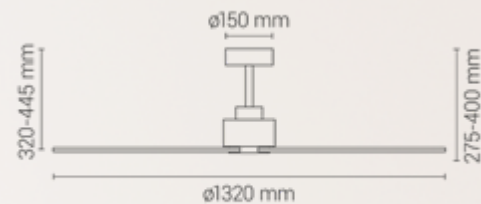
Ref.: 2179919

Metal blanco mate  
/ White matte metal  
ABS blanco mate  
/ White matte ABS




Ref.: 2179933

Metal blanco mate  
/ White matte metal  
ABS acabado madera  
/ Finished wood ABS





 Sulion



**Ventilador**

/ Fan

3 palas / 3 Blades

Motor DC

15° inclinación techo max.

/ 15° Max. angled ceiling

**Fuente de luz**

/ Light Source

Led SMD 21W

3400 lm

3000/4000/5000 K CCT

Dimable / Dimmable

120°



**Viento natural**

/ Nature Wind



**Verano - Invierno**

/ Summer - Winter



**Temporizador**

/ Timer

# CARLA



<13m



Ref.: 2198767  
Metal blanco mate  
/ White matte metal  
ABS blanco mate  
/ White matte ABS

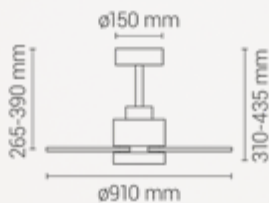


Ref.: 2200552  
Metal blanco mate  
/ White matte metal  
ABS acabado madera  
/ Finished wood ABS



Ref.: 2200569  
Metal negro mate  
/ Black matte metal  
ABS acabado madera  
/ Finished wood ABS

	Min	Máx
Velocidades / Speed	1	6
Potencia / Power(W)	2,5	30
RPM	125	320
Flujo de aire / Airflow (m <sup>3</sup> /min)	40	140
Sonido / Noise (dB)	36	50



# CARLA



>20m



Ref.: 2195308  
Metal blanco mate  
/ White matte metal  
ABS blanco mate  
/ White matte ABS

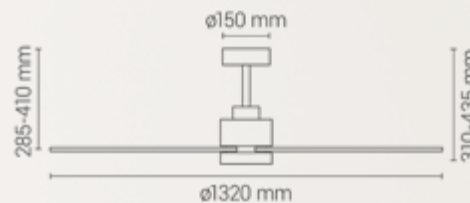


Ref.: 2200576  
Metal blanco mate  
/ White matte metal  
ABS acabado madera  
/ Finished wood ABS



Ref.: 2200583  
Metal negro mate  
/ Black matte metal  
ABS acabado madera  
/ Finished wood ABS

	Min	Máx
Velocidades / Speed	1	6
Potencia / Power(W)	3	30,4
RPM	65	160
Flujo de aire / Airflow (m <sup>3</sup> /min)	65	175
Sonido / Noise (dB)	37	43







Sulion  
**SEED**



<13m

✓  
**Apto para  
techos bajos**  
*Suitable for  
low ceilings*



**Viento natural**  
*/ Nature Wind*



**Verano - Invierno**  
*/ Summer - Winter*



**Temporizador**  
*/ Timer*

**Ventilador**

*/ Fan*

5 palas / 5 Blades

Motor DC

0° inclinación techo max.

*/ 0° Max. angled ceiling*

**Fuente de luz**

*/ Light Source*

Led SMD 26W

2600 lm

3000K-6000K CCT Dim

Dimable / Dimmable

120°

Min Máx

Velocidades / Speed	1	6
Potencia / Power(W)	3	12
RPM	580	1100
Flujo de aire / Airflow (m <sup>3</sup> /min)	24	55
Sonido / Noise (dB)	30	46



Ref.: 2199221

Metal blanco mate

*/ White matte metal*

ABS translúcido

*/ Translucent ABS*



Ref.: 2200828

Metal blanco mate

*/ White matte metal*

ABS translúcido

*/ Translucent ABS*

Metal acabado madera

*/ Finished wood metal*





 Sulion

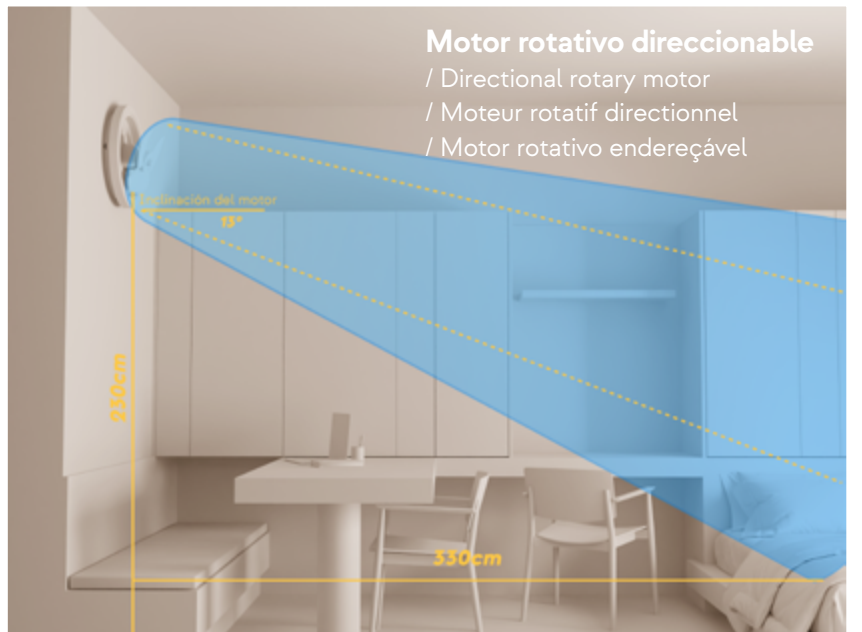


**Motor rotativo direccional**

/ Directional rotary motor

/ Moteur rotatif directionnel

/ Motor rotativo endereçável




Sulion

# ALAN MOVE



13-20m

✓  
Apto para  
techos bajos  
Suitable for  
low ceilings



**Verano - Invierno**  
/ Summer - Winter



**Temporizador**  
/ Timer

## Ventilador

/ Fan

3 palas / 3 Blades

Motor DC

0° inclinación techo max.

/ 0° Max. angled ceiling

## Fuente de luz

/ Light Source

Led SMD 38W

3800 lm

3000K-6000K CCT Dim

Dimable / Dimmable  
120°

	Mín	Máx
Velocidades / Speed	1	6
Potencia / Power(W)	4	12
RPM	590	1140
Flujo de aire / Airflow (m <sup>3</sup> /min)	33	150
Sonido / Noise (dB)	30	45



Ref.: 2183169

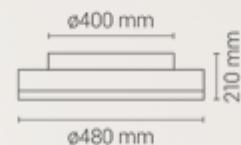
Metal blanco mate  
/ White matte metal

ABS transparente

/ Transparent ABS

ABS acabado madera

/ Finished wood ABS







# UFO ARMSTRONG



13-20m



✓  
Apto para  
techos bajos  
Suitable for  
low ceilings



**Verano - Invierno**  
/ Summer - Winter



**Temporizador**  
/ Timer

## Ventilador

/ Fan  
6 palas / 6 Blades  
Motor DC  
0° inclinación techo max.  
/ 0° Max. angled ceiling

## Fuente de luz

/ Light Source  
Led SMD 44W  
3000 lm  
3000K-6000K CCT Dim  
Dimable / Dimmable  
120°


Min Máx

Velocidades / Speed	1	6
Potencia / Power(W)	6	17
RPM	600	1050
Flujo de aire / Airflow (m <sup>3</sup> /min)	61	145
Sonido / Noise (dB)	20	50



Ref.: 2189888

ABS blanco brillante  
/ White bright ABS  
ABS transparente  
/ Transparent ABS







**Viento natural**  
/ Nature Wind



**Verano - Invierno**  
/ Summer - Winter



**Temporizador**  
/ Timer



<13m



Ref.: 2199399

Metal blanco mate  
/ White matte metal

ABS blanco mate  
/ White matte ABS



Ref.: 2199474

Metal blanco mate  
/ White matte metal

ABS acabado madera  
/ Finished wood ABS

**Ventilador**

/ Fan

3 palas / 3 Blades

Motor DC

15° inclinación techo max.

/ 15° Max. angled ceiling

**Fuente de luz**

/ Light Source

Led SMD 21W

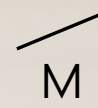
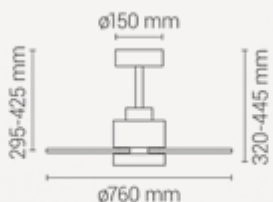
3400 lm

3000/4000/5000 K CCT

Dimable / Dimmable

120°

	Min	Máx
Velocidades / Speed	1	6
Potencia / Power(W)	3	10
RPM	80	200
Flujo de aire / Airflow (m <sup>3</sup> /min)	46	132
Sonido / Noise (dB)	37	42



13-20m



Ref.: 2199382

Metal blanco mate  
/ White matte metal

ABS blanco mate  
/ White matte ABS



Ref.: 2199467

Metal blanco mate  
/ White matte metal

ABS acabado madera  
/ Finished wood ABS

**Ventilador**

/ Fan

3 palas / 3 Blades

Motor DC

15° inclinación techo max.

/ 15° Max. angled ceiling

**Fuente de luz**

/ Light Source

Led SMD 21W

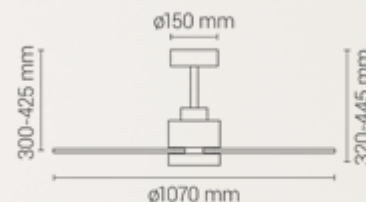
3400 lm

3000/4000/5000 K CCT

Dimable / Dimmable

120°

	Min	Máx
Velocidades / Speed	1	6
Potencia / Power(W)	3	32
RPM	80	205
Flujo de aire / Airflow (m <sup>3</sup> /min)	60	180
Sonido / Noise (dB)	36	46





**Viento natural**

/ Nature Wind



**Verano - Invierno**

/ Summer - Winter



**Temporizador**

/ Timer



# RAINBOW S



<13m




Ref.: 1694482

Metal blanco mate  
/ White matte metal  
Madera blanco mate / madera  
/ matte white / wood  
plywood



Ref.: 1694499

Metal blanco mate  
/ White matte metal  
Madera blanco mate  
/ multicolor  
/ matte white  
/ multicolor



## Ventilador

/ Fan

6 palas / 6 Blades

Motor DC

15° inclinación techo max.

/ 15° Max. angled ceiling

## Fuente de luz

/ Light Source

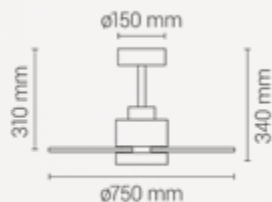
Led SMD 18W

1800 lm

3000/4000/5000 K CCT

120°

	Min	Máx
Velocidades / Speed	1	6
Potencia / Power(W)	2	9
RPM	80	200
Flujo de aire / Airflow (m <sup>3</sup> /min)	28	102
Sonido / Noise (dB)	20	38



# RAINBOW M



13-20m




Ref.: 1694512

Metal níquel satinado  
/ Nickel satin metal  
Madera oscura / madera clara  
/ dark wood / light  
wood



Ref.: 2179261

Metal blanco mate  
/ White matte metal  
Madera blanco mate / madera  
/ matte white / wood  
plywood



## Ventilador

/ Fan

6 palas / 6 Blades

Motor DC

15° inclinación techo max.

/ 15° Max. angled ceiling

## Fuente de luz

/ Light Source

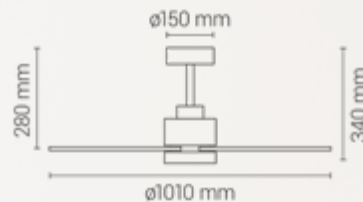
Led SMD 20W

2000 lm

3000/4000/5000 K CCT

120°

	Min	Máx
Velocidades / Speed	1	6
Potencia / Power(W)	5	33
RPM	80	200
Flujo de aire / Airflow (m <sup>3</sup> /min)	35	155
Sonido / Noise (dB)	20	38





**Viento natural**

/ Nature Wind



**Verano - Invierno**

/ Summer - Winter



**Temporizador**

/ Timer

# BALOO EVO



<13m



Ref.: 2193229

Metal blanco mate  
/ White matte metal  
Madera blanco mate / madera  
/ matte white / wood  
plywood



Ref.: 2199863

Metal níquel satinado  
/ Nickel satin metal  
Maderagrís mate/ madera  
/ matte gray / wood  
plywood



## Ventilador

/ Fan

3 palas / 3 Blades

Motor DC

15° inclinación techo max.

/ 15° Max. angled ceiling

## Fuente de luz

/ Light Source

Led SMD 20W

2000 lm

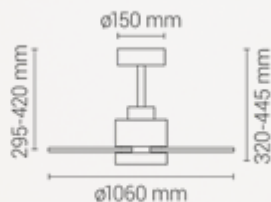
3000/4000/5000 K CCT

Dimable / Dimmable

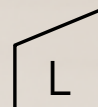
120°

	Min	Máx
Velocidades / Speed	1	6
Potencia / Power(W)	3	18
RPM	95	240
Flujo de aire / Airflow (m <sup>3</sup> /min)	45	105
Sonido / Noise (dB)	33	44

	Min	Máx
Velocidades / Speed	1	6
Potencia / Power(W)	3	18
RPM	95	240
Flujo de aire / Airflow (m <sup>3</sup> /min)	45	105
Sonido / Noise (dB)	33	44



# BALOO EVO



>20m



Ref.: 2199689

Metal blanco mate  
/ White matte metal  
Madera blanco mate / madera  
/ matte white / wood  
plywood



Ref.: 2199870

Metal níquel satinado  
/ Nickel satin metal  
Maderagrís mate/ madera  
/ matte gray / wood  
plywood



## Ventilador

/ Fan

3 palas / 3 Blades

Motor DC

15° inclinación techo max.

/ 15° Max. angled ceiling

## Fuente de luz

/ Light Source

Led SMD 20W

2000 lm

3000/4000/5000 K CCT

Dimable / Dimmable

120°

	Min	Máx
Velocidades / Speed	1	6
Potencia / Power(W)	4	40
RPM	80	200
Flujo de aire / Airflow (m <sup>3</sup> /min)	50	190
Sonido / Noise (dB)	33	45

	Min	Máx
Velocidades / Speed	1	6
Potencia / Power(W)	4	40
RPM	80	200
Flujo de aire / Airflow (m <sup>3</sup> /min)	50	190
Sonido / Noise (dB)	33	45








Ref.: 2199344

ABS blanco mate  
/ White matte ABS  
Policarbonato transparente  
/ Transparent polycarbonate




Ref.: 2199900

ABS acabado madera  
/ Finished wood ABS  
Policarbonato transparente  
/ Transparent polycarbonate



Ref.: 2199894

ABS negro mate  
/ Black matte ABS  
Policarbonato transparente  
/ Transparent polycarbonate



Ref.: 2200538

ABS acabado madera  
/ Finished wood ABS  
Policarbonato transparente  
/ Transparent polycarbonate



**Ventilador**  
/ Fan

3 palas / 3 Blades  
Motor DC  
15° inclinación techo max.  
/ 15° Max. angled ceiling

**Fuente de luz**  
/ Light Source

Led SMD 24W  
2400 lm  
3000/4000/5000 K CCT  
Dimable / Dimmable  
120°

	Mín	Máx
Velocidades / Speed	1	6
Potencia / Power(W)	4	17
RPM	140	280
Flujo de aire / Airflow (m <sup>3</sup> /min)	59	135
Sonido / Noise (dB)	36	47



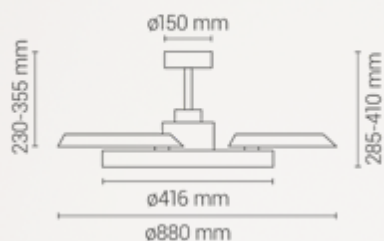
**Viento natural**  
/ Nature Wind



**Verano - Invierno**  
/ Summer - Winter



**Temporizador**  
/ Timer



Sulion

# BOMBAY Estilo

M  
13-20m



Ref.: 2193427

ABS blanco mate

/ White matte ABS

Policarbonato transparente

/ Transparent polycarbonate



Ref.: 2199948

ABS acabado madera

/ Finished wood ABS

Policarbonato transparente

/ Transparent polycarbonate



Ref.: 2199931

ABS negro mate

/ Black matte ABS

Policarbonato transparente

/ Transparent polycarbonate



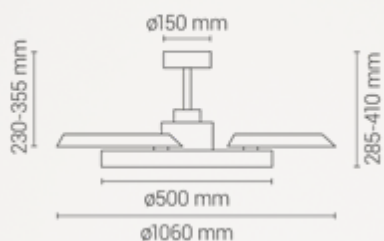
Ref.: 2200545

ABS acabado madera

/ Finished wood ABS

Policarbonato transparente

/ Transparent polycarbonate



## Ventilador

/ Fan

3 palas / 3 Blades

Motor DC

15° inclinación techo max.

/ 15° Max. angled ceiling

## Fuente de luz

/ Light Source

Led SMD 36W

3300 lm

3000/4000/5000 K CCT

Dimable / Dimmable

120°

	Mín	Máx
Velocidades / Speed	1	6
Potencia / Power(W)	6	24
RPM	100	250
Flujo de aire / Airflow (m <sup>3</sup> /min)	45	200
Sonido / Noise (dB)	20	38



**Viento natural**

/ Nature Wind



**Verano - Invierno**

/ Summer - Winter



**Temporizador**

/ Timer

Sulion





 Sulion



## BOMBAY Estilo



**Consulta Técnica / Technical Assistance**

 [sat@sulion.es](mailto:sat@sulion.es) M. +34 621 26 27 21

**¿Dónde está mi pedido? / ¿Where is my order?**

 [almacen@sulion.es](mailto:almacen@sulion.es) T. 91 674 94 80

 Chat online:  
[sulion.es](https://www.sulion.es)

