



**Sulion**



**news**

**2025**

# Diseño Design

Echar la vista atrás es pararnos a pensar en el momento en que todo comenzó a cambiar. O mejor dicho, a girar. A iluminarse.

Nacimos con el propósito de mejorar el día a día de las personas. De hacerlos más cálidos, de refrescarlos cuando es necesario, de darles luz en la oscuridad. Siempre con diseño. Siempre con innovación.

Hoy es nuestra propia historia la que nos ilumina el camino del futuro. Un futuro brillante.

**¿Nos acompañas?**



más info  
more info

## Confort Comfort

## Ahorro energético Energy saving

*Looking back is to pause and think about the moment when everything began to change. Or rather, to turn. To light up.*

*We were born with the purpose of improving people's daily lives. To make them warmer, to refresh them when necessary, to shed light on them in the darkness. Always with design. Always with innovation.*

*Today, it is our own story that lights the path to the future. A bright future.*

*Will you join us?*





## El futuro del aire y la luz

Desde 2023 formamos parte de un selecto grupo de empresas colaboradoras con el centro de investigación de la Universidad de Berkeley, para realizar estudios sobre cómo mejorar el rendimiento de los edificios y el desarrollo de nuevas tecnologías para construcción, técnicas de diseño y funcionamiento.

Además de esta alianza, en Sulion estamos desarrollando diferentes programas para tener el laboratorio de I+D más avanzado de Europa, y una academia para la divulgación y educación sobre la integración de los sistemas HVAC y la relevancia de luz en el mundo de la decoración, la arquitectura y el ahorro energético.

## The future of air and light

*Since 2023, we have been part of a select group of partner companies with the research center at the University of Berkeley, conducting studies on how to improve building performance and develop new technologies for construction, design techniques, and functionality.*

*In addition to this alliance, at Sulion we are developing various programs to have the most advanced R&D lab in Europe, as well as an academy for the dissemination and education on the integration of HVAC systems and the importance of lighting in the world of decoration, architecture, and energy savings.*





# La iluminación que marca un estilo

## Lighting that defines a style



**Tendencia**  
Trends



**Eficiencia**  
Efficiency



**Cuidado por los detalles**  
Attention to detail



**Materiales nobles**  
High-quality materials



Aires de revolución  
Air of revolution

**Motor rotativo direccionable**  
Directional rotary motor

**360°**



# El ventilador en el mundo arquitectónico

## The fan in the architectural world



Llevamos la iluminación arquitectónica a los ventiladores, transformándolos en una verdadera declaración de estilo y eficiencia. Esta fusión entre forma y función permite que se integren dotando al espacio de un aspecto más profesional y sofisticado.

Ambos conceptos pueden trabajar juntos para crear entornos funcionales, visualmente impactantes y confortables.

*We bring architectural lighting to fans, transforming them into a true statement of style and efficiency. This fusion between form and function allows them to be integrated, giving the space a more professional and sophisticated appearance.*

*Both concepts can work together to create functional, visually striking and comfortable environments.*

Desde la luz difusa o focal hasta la indirecta, estas soluciones ofrecen una flexibilidad insaciable que redefine el modo en que percibimos y experimentamos los espacios. Ya sea para destacar detalles arquitectónicos, crear zonas de interés o resaltar texturas.

*From diffuse or focal light to indirect, these solutions offer a wide flexibility that redefines the way we perceive and experience the spaces. Whether to highlight architectural details, create areas of interest or highlight textures.*







Inspirado en los clásicos plafones, nuestro nuevo florón decorativo, personaliza el techo otorgándole un aire más ornamental. Además, no es necesario ningún tipo de instalación y es compatible con cualquier ventilador de techo Sulion.

*Inspired by classic ceiling plaster roses, our new decorative rosette, personalizes the ceiling, giving it a more ornamental look. In addition, no installation is required, and it is compatible with any Sulion ceiling fan.*



Diámetro *Diameter*



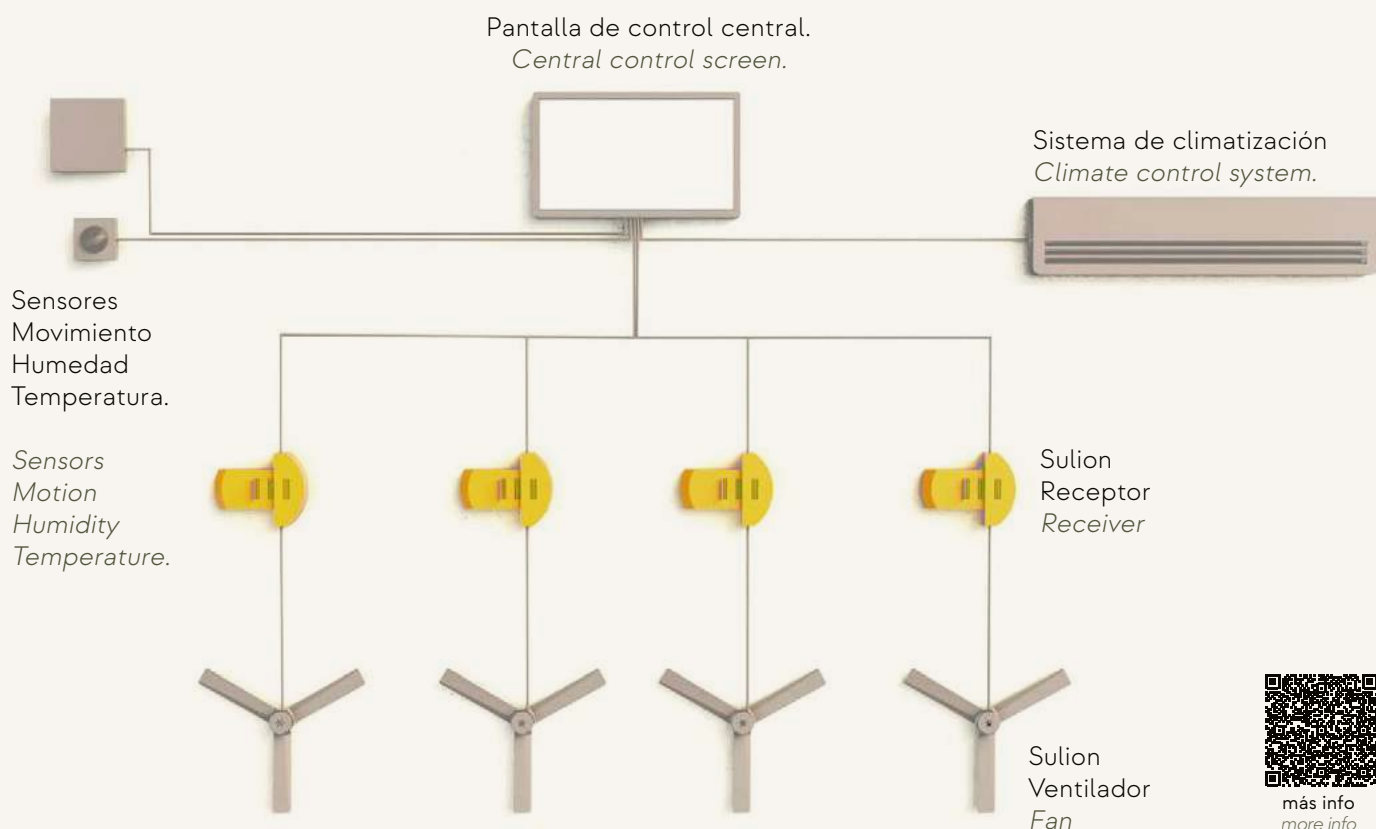
**1.60m**



**1.27m**

# Sistemas de control domótico

## Home Automation Control Systems



más info  
more info

Integrar un ventilador de techo con un sistema de climatización centralizado ofrece múltiples beneficios tanto en términos de eficiencia energética como de confort.

Gracias al control y automatización se pueden crear escenas para optimizar el confort según las necesidades de temperatura o humedad, sin necesidad de intervención manual constante.

*Integrating a ceiling fan with a centralized air conditioning system offers multiple benefits both in terms of energy efficiency and comfort.*

*Thanks to control and automation, scenes can be created to optimize comfort according to temperature or humidity needs, without the need for constant manual intervention.*



Permitimos complementar los ventiladores en sistemas de domótica a través de una fácil integración con diversos protocolos de comunicación como KNX, Lutron, BACnet o DALI.

*We allow fans to be implemented in home automation systems by allowing an easy integration with various communication protocols such as KNX, Lutron, BACnet or DALI.*

Integración con sistemas de control  
*Integration with control systems*

Otros sistemas de control wifi o bluetooth  
*Other control systems wifi or bluetooth*



# Victoria

**NEW!**



Familia Victoria:  
ventilador

Victoria family:  
ceiling fan

Ref.: 2212272

Ø 45 cm



Plafón | Ceiling lamp

Ref.: 2209135

Ø 35 cm



## Materiales / Materials

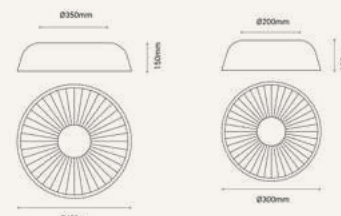
Metal Blanco Mate  
White Matte Metal  
PMMA Opal Mate  
Milky Matte PMMA

## Fuente de luz / Light Source

Led SMD  
No dimable / Not dimmable  
CRI 80

## Características / Specifications

IP20  
Clase I / Class I  
AC 200-240 V 50-60 Hz  
ta: -20° <-> 50°C



2212272	16 W	2800 lm	2700K	120°
			3300K 4000K	
2209135	12 W	2200 lm	2700K	120°
			3300K 4000K	

# Emma

NEW!



Ref.: 2209104

Sobremesa | Table lamp



#### Materiales / Materials

Yeso Blanco Granulado  
Granulated White Gypsum  
Textil  
Textile

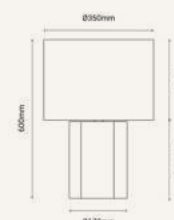
#### Características / Specifications

IP20  
Clase I / Class I  
Máx. 250V~AC 50-60 Hz  
ta: -20° <-> 50°C

#### Fuente de luz / Light Source

Casquillo / Bulb  
No dimable / Not dimmable

40W máx 1xE27 No incl.



# Emma

**NEW!**



Ref.: 2209784

Ø 65 cm

Colgante | Pendant lamp



Ref.: 2210797

Ø 50 cm



## Materiales / Materials

Textil Blanco Mate  
White Matte Fabric  
Cable textil Beige Mate  
Beige Matte Fabric cable

## Características / Specifications

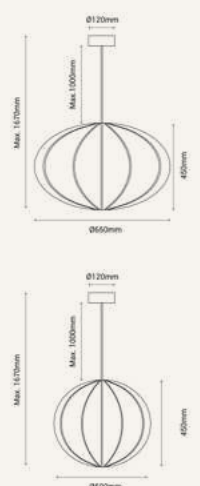
IP20  
Clase I / Class I  
Máx. 250V~AC 50-60 Hz  
ta: -20° <-> 50°C

## Fuente de luz / Light Source

Casquillo / Bulb  
No dimable / Not dimmable

40W máx 1xE27

No  
incl.



# Emma

NEW!



Ref.: 2208763



Aplique | Wall lamp

#### **Materiales / Materials**

Textil Blanco Mate  
White Matte Fabric

#### **Características / Specifications**

IP20  
Clase I / Class I  
Máx. 250V~AC 50-60 Hz  
ta: -20° <-> 50°C

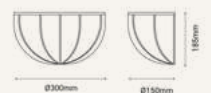
#### **Fuente de luz / Light Source**

Casquillo / Bulb  
No dimable / Not dimmable

40W máx

1xE27

No  
incl.



# Elena

**NEW!**



Ref.: 2211510

Ø 60 cm

Colgante | Pendant lamp



Ref.: 2210414

Ø 50 cm



## Materiales / Materials

Yeso Beige Mate  
Beige Matte Gypsum  
Metal Beige Mate  
Beige Matte Metal

## Características / Specifications

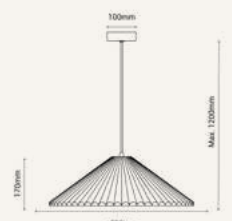

IP20  
Clase I / Class I  
Máx. 250V~AC 50-60 Hz  
ta: -20° <-> 50°C

## Fuente de luz / Light Source

Casquillo / Bulb  
No dimable / Not dimmable

40W máx 1xE27

No  
incl.





# Elena

NEW!



Ref.: 2208459

Ø 60 cm

Colgante | Pendant lamp



Ref.: 2208442

Ø 50 cm



## Materiales / Materials

Yeso Arcilla Mate  
Clay Matte Gypsum  
Metal Arcilla Mate  
Clay Matte Metal

## Características / Specifications

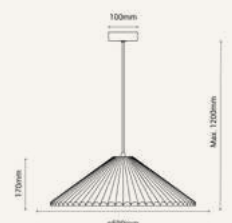
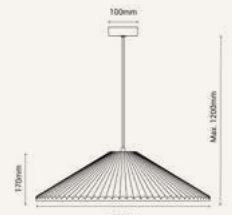
IP20  
Clase I / Class I  
Máx. 250V~AC 50-60 Hz  
ta: -20° <-> 50°C

## Fuente de luz / Light Source

Casquillo / Bulb  
No dimable / Not dimmable

40W máx 1xE27

No  
incl.



# Elena

**NEW!**



Ref.: 2210452

Ref.: 2212517

Ø 50 cm



Aplique | Wall lamp

Ref.: 2210445

Ref.: 2212487

Ø 30 cm



Embellecedor de latón  
incluido  
Brass trim included

## Materiales / Materials

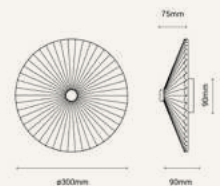
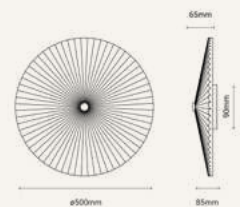
Yeso Beige Mate  
Beige Matte Gypsum  
Metal Beige Mate  
Beige Matte Metal

## Características / Specifications

IP20  
Clase I / Class I  
AC 200-240 V 50-60 Hz  
ta: -20° <-> 50°C

## Fuente de luz / Light Source

Led SMD  
No dimable / Not dimmable  
CRI 90



2210452	12 W	620 lm	2700K	180°
2212517	12 W	620 lm	3000K	180°
2210445	6 W	220 lm	2700K	180°
2212487	6 W	220 lm	3000K	180°

# Elena

NEW!



Ref.: 2208473

Ref.: 2212500

Ø 50 cm



Aplique | Wall lamp

Ref.: 2208466

Ref.: 2212470

Ø 30 cm



Embellecedor de latón  
incluido  
Brass trim included

## Materiales / Materials

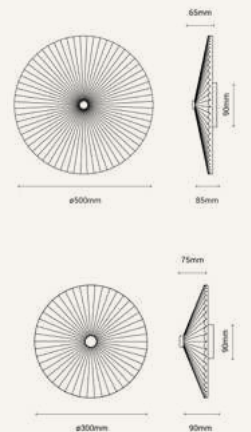
Yeso Arcilla Mate  
Clay Matte Gypsum  
Metal Arcilla Mate  
Clay Matte Metal

## Características / Specifications

IP20  
Clase I / Class I  
AC 200-240 V 50-60 Hz  
ta: -20° <-> 50°C

## Fuente de luz / Light Source

Led SMD  
No dimable / Not dimmable  
CRI 90



2208473	12 W	620 lm	2700K	180°
2212500	12 W	620 lm	3000K	180°
2208466	6 W	220 lm	2700K	180°
2212470	6 W	220 lm	3000K	180°

# Vita

NEW!



Ref.: 2208619  
Ref.: 2211237

Colgante | Pendant lamp



**Materiales / Materials**  
Travertino Beige Mate  
Beige Matte Travertine  
Metal Beige Mate  
Beige Matte Metal

**Características / Specifications**  
IP20  
Clase I / Class I  
AC 220-240 V 50-60 Hz  
ta: -20° <-> 50°C

**Fuente de luz / Light Source**  
Led COB  
No dimable / Not dimmable  
CRI 90

2208619	5W	350 lm	2700	36
2211237	5W	350 lm	3000	36



# Vita

NEW!



Ref.: 2205809  
Ref.: 2211220

Colgante | Pendant lamp



#### Materiales / Materials

Mármol Negro Brillo  
Black Matte Marble  
Metal Negro Mate  
Black Matte Metal

#### Características / Specifications

IP20  
Clase I / Class I  
AC 220-240 V 50-60 Hz  
ta: -20° <-> 50°C

#### Fuente de luz / Light Source

Led COB  
No dimable / Not dimmable  
CRI 90

2205809	5W	350 lm	2700	36
2211220	5W	350 lm	3000	36



# Vita

NEW!



Ref.: 2208633



Aplique | Wall lamp

Ref.: 2210193



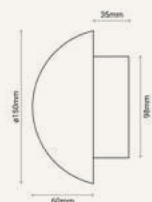
**Materiales / Materials**  
 Travertino Beige Mate  
 Beige Matte Travertine  
 Metal Beige Mate  
 Beige Matte Metal  
 //  
 Mármol Negro Brillo  
 Black Matte Marble  
 Metal Negro Mate  
 Black Matte Metal

**Características / Specifications**

IP20  
 Clase I / Class I  
 AC 220-240 V 50-60 Hz  
 ta: -20° <-> 50°C

**Fuente de luz / Light Source**

Led SMD  
 No dimable / Not dimmable  
 CRI 90



10W	300 lm	2700K	180
		3200K	
		4000K	

# Mimo Vita

NEW!



Ref.: 2209999

Sobre mesa | Table lamp



#### Materiales / Materials

Travertino Beige Mate  
Beige Matte Travertine  
Metal Latón envejecido Satinado  
Antique brass Satin Metal

#### Características / Specifications

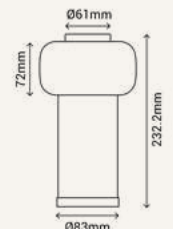

IP20  
Clase III / Class III  
AC 220-240 V  
ta: -20° <-> 50°C

#### Fuente de luz / Light Source

Led SMD  
Dimable / Dimmable  
CRI 90

2.5W	250 lm	2700K	360
		3300K	
		3800K	

#### base de carga inalámbrica wireless charging base



# Candy



Ref.: 2180045

Ø 45 cm

Aplique | Wall lamp



Ref.: 2179339

Ø 30 cm



## Materiales / Materials

Terrazo Multicolor ocres Mate  
Multicolor ochre Matt Terrazo  
Vidrio Transparente Opal  
Transparent Opalescent Glass

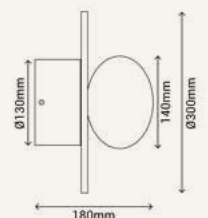
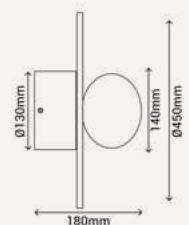
## Características / Specifications

IP20  
Clase I / Class I  
Máx. 250V~AC 50-60 Hz  
ta: -20° <-> 50°C

## Fuente de luz / Light Source

Casquillo / Bulb

35W máx	1xG9/E27	No incl.
---------	----------	----------





# Candy



Ref.: 2179346

Ø 45 cm

Colgante | Pendant lamp



Ref.: 2180052

Ø 30 cm



## Materiales / Materials

Terrazo Multicolor ocres Mate  
Multicolor ochter Matt Terrazo  
Vidrio Transparente Opal  
Transparent Opalescent Glass

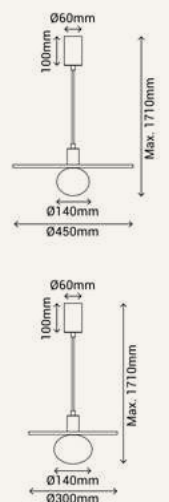
## Características / Specifications

IP20  
Clase I / Class I  
Máx. 250V~AC 50-60 Hz  
ta: -20° ↔ 50°C

## Fuente de luz / Light Source

Casquillo / Bulb

35W máx	1xG9/E27	No incl.
---------	----------	----------



# Candy



Ref.: 2179322

Sobre mesa | Table lamp



#### Materiales / Materials

Terrazo Multicolor ocres Mate  
Multicolor ochter Matt Terrazo  
Vidrio Transparente Opal  
Transparent Opalescent Glass



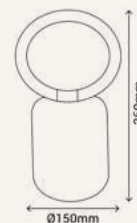
#### Características / Specifications

IP20  
Clase II / Class II  
Máx. 250V~AC 50-60 Hz  
ta: -20° <-> 50°C

#### Fuente de luz / Light Source

Casquillo / Bulb  
No dimable / Not dimmable

35W máx	1xG9/E27	No incl.
---------	----------	----------



# Mimo



Ref.: 1005579  
Negro / Black

Sobremesa | Table lamp



### Materiales / Materials

Aluminio Gris cálido 1C Mate  
Warm gray 1C Matt Aluminium  
Vidrio Blanco Opal  
White Opalescent Glass

### Características / Specifications

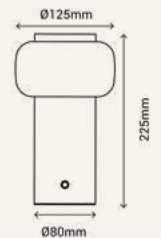
IP54  
Clase III / Class III  
ta: -20° <-> 50°C

### Fuente de luz / Light Source

Led SMD  
Dimable / Dimmable  
CRI 80

2 W	250 lm	2700 K	360°
		3200 K	
		3800 K	

Hasta 70h de autonomía  
Up to 70h of autonomy



Ref.: 2191218  
Pantone 2404 U



Ref.: 2181943  
Pantone 7621 U



Ref.: 2181950  
Pantone Warm Gray 1C



Ref.: 2181967  
Pantone 2738 U



# Olimpia



Ref.: 2178370  
Blanco / White



Sobremesa | Table lamp

Ref.: 2191294  
Terracota  
Terracotta



## Materiales / Materials

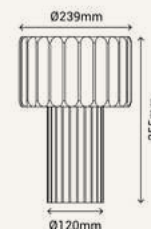
Hormigón  
Concrete

## Características / Specifications

IP20  
Clase II / Class II  
Máx. 250V~AC 50-60 Hz  
ta: -20° <-> 50°C

## Fuente de luz / Light Source

Casquillo / Bulb  
Dimable / Dimmable



40W máx	2xE27	No incl.
---------	-------	-------------

# Valentina



Sobremesa | Table lamp

Ref.: 2191386  
Negro / Black



Ref.: 2191331  
Madera / Wood



Ref.: 2191393  
Blanco / White



Ref.: 2191409  
Madera / Wood



## Materiales / Materials

Metal Arenado  
Sand finish Metal  
PC Translúcido  
Translucent PC

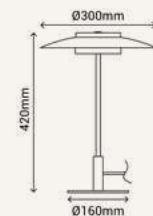
## Características / Specifications

IP20  
Clase II / Class II  
AC 220-240 V 50-60 Hz  
ta: -20° <-> 50°C

## Fuente de luz / Light Source

Led  
No dimable / Not dimmable  
CRI 90

9 W	600 lm	2700 K	60°
		3200 K	
		4000 K	





Colección  
inseparable

Inseparable collection



# Anne, & Valentina



# Valentina

## Materiales / Materials

Metal Arenado  
Sand finish Metal  
Acrílico Translúcido  
Translucent Acrylic

## Características / Specifications

IP20  
Clase I / Class I  
AC 220-240 V 50-60 Hz  
ta: -20° <-> 50°C

## Fuente de luz / Light Source

Led  
No dimable / Not dimmable  
CRI 90

18 W	600 lm	2700 K	60°
		3200 K	+
		4000 K	60°



## Módulo / Module



Negro / Black



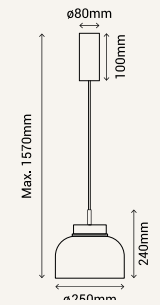
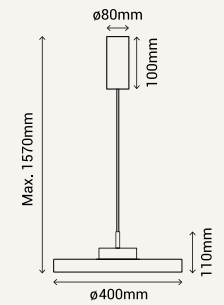
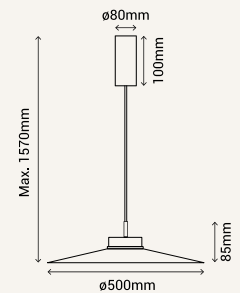
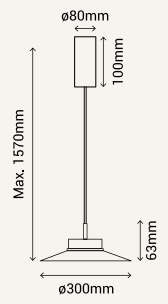
Blanco / White



Latón Satinado  
Satin Brass







**Pantalla  
Shade**

Blanco  
RAL 9016  
White  
RAL 9016



Negro  
RAL 9011  
Black  
RAL 9011



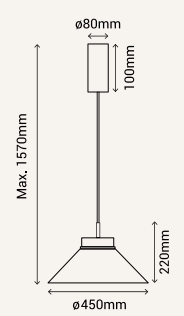
Madera Oscura  
Dark Wood



Azul PANTONE  
5415 C  
Blue PANTONE  
5415C



Verde PANTONE  
2404 U  
Green PANTONE  
2404 U



# Carmen

## Materiales / Materials

Metal Arenado  
Sand finish Metal  
Acrílico Translúcido  
Translucent Acrylic

## Características / Specifications

IP20  
Clase I / Class I  
AC 220-240 V 50-60 Hz  
ta: -20° <-> 50°C

## Fuente de luz / Light Source

Led  
No dimable / Not dimmable  
CRI 90

		2700 K	
9 W	600 lm	3200 K	60°
		4000 K	

## Módulo / Module



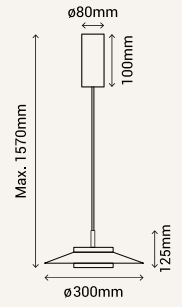
Ref.: 2191614



Ref.: 2191515



Ref.: 2191423



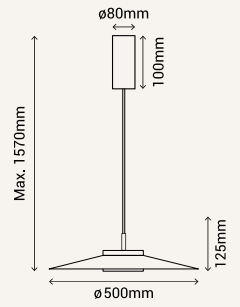
Ref.: 2191638



Ref.: 2191539



Ref.: 2191447



Ref.: 2191560




Ref.: 2191645



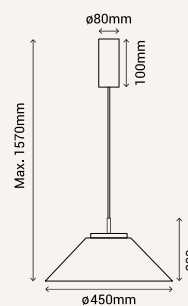
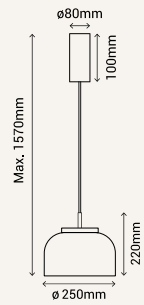
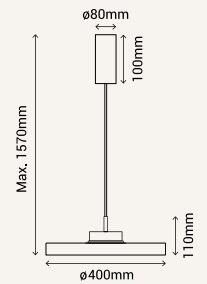
Ref.: 2191652



Ref.: 2191669



Ref.: 2191676



# Siena

NEW!




Ref.: 2210735



Pie de salón | Floor lamp

Ref.: 2208848



## Materiales / Materials

Metal Latón envejecido Satinado  
Satin Antique brass

//  
Metal Bronce Mate  
Matte Bronze metal

## Características / Specifications

IP20  
Clase I / Class I  
Máx. 250V~AC 50-60 Hz  
ta: -20° <-> 50°C

## Fuente de luz / Light Source

Casquillo / Bulb  
No dimable / Not dimmable

25W máx	1xGU10	No incl.
---------	--------	----------



**Orientable 360°**  
Orientable 360°



# Siena

NEW!



Ref.: 2210216

Sobremesa | Table lamp



Ref.: 2208831



#### Materiales / Materials

Metal Latón envejecido satinado  
Satin Antique brass

//

Metal Bronce Mate  
Matte Bronze metal

#### Características / Specifications

IP20

Clase I / Class I

Máx. 250V~AC 50-60 Hz

ta: -20° <-> 50°C

#### Fuente de luz / Light Source

Casquillo / Bulb

No dimable / Not dimmable

25W máx	1xGU10	No incl.
---------	--------	----------




Orientable 360°  
Orientable 360°



# Siena

NEW!



Ref.: 2208855

Semiplafón | Ceiling lamp



Ref.: 2210223



#### Materiales / Materials

Metal Bronce Mate  
Matte Bronze metal  
//  
Metal Latón envejecido Satinado  
Satin Antique brass

#### Características / Specifications

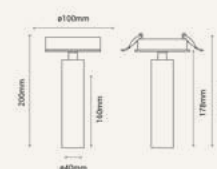
IP20  
Clase I / Class I  
Máx. 250V~AC 50-60 Hz  
ta: -20° <-> 50°C

#### Fuente de luz / Light Source

Casquillo / Bulb  
No dimable / Not dimmable

25W máx	1xGU10	No incl.
---------	--------	----------

#### Instalación superficie Surface installation



# Siena

**NEW!**

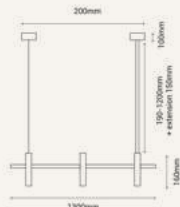


Ref.: 2208862

Semiplafón | Ceiling lamp



Ref.: 2210230



**Materiales / Materials**

Metal Bronce Mate  
Matte Bronze metal  
//  
Metal Latón envejecido Satinado  
Satin Antique brass

**Características / Specifications**

Clase I / Class I  
Máx. 250V~AC 50-60 Hz  
ta: -20° <-> 50°C

**Fuente de luz / Light Source**

Casquillo / Bulb  
No dimable / Not dimmable

25W máx	3xGU10	No incl.
---------	--------	----------

**Accesorios: Barra de extensión 15cm**

**Accessories: Extension rod 15cm**

Ref.: 2211503  
Metal Latón envejecido  
Satin Antique brass

Ref.: 2211497  
Metal Bronce Mate  
Matte Bronze metal



Ref.: 2178905  
Negro Arenado / Sand Black



Aplique | Wall lamp

Ref.: 2191249  
Cromo  
Chrome



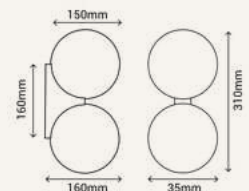
Ref.: 2191232  
Latón Satinado  
Satin Brass



**Materiales / Materials**  
Metal  
Metal  
Vidrio Blanco Opal  
White Opalescent Glass

**Características / Specifications**  
IP44  
Clase I / Class I  
Máx. 250V~AC 50-60 Hz  
ta: -20° <-> 50°C

**Fuente de luz / Light Source**  
Casquillo / Bulb




25 W máx	2xG9	No incl.
-------------	------	-------------





Ref.: 1002461  
Negro Arenado / Sand Black




Aplique | Wall lamp

Ref.: 1002454  
Cromo  
Chrome



Ref.: 1002478  
Latón Satinado  
Satin Brass



#### Materiales / Materials

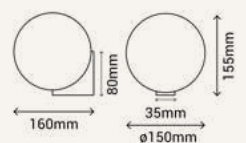
Metal  
Metal  
Vidrio Blanco Opal  
White Opalescent Glass

#### Características / Specifications

IP44  
Clase II / Class II  
Máx. 250V~AC 50-60 Hz  
ta: -20° <-> 50°C

#### Fuente de luz / Light Source

Casquillo / Bulb




25 W máx	1xG9	No incl.
-------------	------	-------------

# Obi



Ref.: 2178912  
Negro Arenado / Sand Black

Sobremesa | Table lamp



Ref.: 2191225  
Cromo  
Chrome



Ref.: 2180106  
Latón Satinado  
Satin Brass

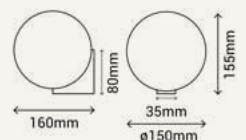


**Materiales / Materials**  
Metal Negro Brillo  
Black Gloss Metal  
Vidrio Blanco Opal  
White Opalescent Glass


**Características / Specifications**  
IP44  
Clase I / Class I  
Máx. 250V~AC 50-60 Hz  
ta: -20° <-> 50°C

**Fuente de luz / Light Source**  
Casquillo / Bulb  
Dimable / Dimmable

25 W máx	1xG9	No incl.
-------------	------	-------------



# Egeo



Ref.: 201905  
Negro Arenado / Sand Black



Aplique | Wall lamp

Ref.: 1002218  
Cromo  
Chrome



Ref.: 1003444  
Latón Satinado  
Satin Brass



### Materiales / Materials

Metal  
Metal  
Acrílico Translúcido  
Translucent Acrylic

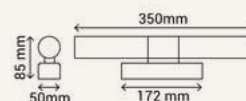
### Características / Specifications

IP44  
Clase I / Class I  
AC 200-240 V 50-60 Hz  
ta: -20° <-> 50°C

### Fuente de luz / Light Source

Led SMD  
No dimable / Not dimmable  
CRI 80

6 W	480 lm	3000 K	120°
		4000 K	



# Daya



13-20m<sup>2</sup>




DIY

Apto para techos bajos  
Suitable for low ceilings



Control de pared  
Wall Control  
\*Opcional  
Ref.: 2205588



## Serie PLUS

### Características / Specifications

IP20  
Clase I / Class I  
AC 220-240 V  
50-60 Hz  
0,19 A  
ta: -5° <-> 40°C  
5,2 kg

### Ventilador / Fan

3 palas / 3 Blades  
Motor DC  
0° inclinación techo max.  
/ 0° Max. angled ceiling

### Fuente de luz / Light Source

Led SMD 32W  
3200 lm  
3000/4000/5000 K CCT  
Dimable / Dimmable  
120°  
CRI 80

	Mín	Máx
Velocidades / Speed	1	5
Potencia / Power(W)	4	12
RPM	590	1140
Flujo de aire / Airflow (m <sup>3</sup> /min)	33	150
Sonido / Noise (dB)	30	45



Viento natural  
/ Nature Wind



Cool & Warm mode



Temporizador  
/ Timer

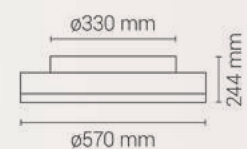
### Motor rotativo direccional

/ Directional rotary motor



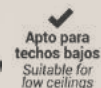
Ref.: 2181592

Metal blanco mate  
/ White matte metal  
ABS transparente  
/ Transparent ABS  
Madera contrachapada de eucalipto  
/ Eucalyptus plywood





# Fono



Wall Control  
\*Opcional  
Ref.: 2205588

## Material reciclado fonoabsorbente

/ Sound-absorbing recycled material

## Motor rotativo direccional

/ Directional rotary motor

## Serie PLUS

### Características / Specifications

IP20  
Clase I / Class I  
AC 220-240 V  
50-60 Hz  
0,19 A  
ta: -5° <-> 40°C  
6,2 kg

### Ventilador / Fan

3 palas / 3 Blades  
Motor DC  
0° inclinación techo max.  
/ 0° Max. angled ceiling

### Fuente de luz / Light Source

Led SMD 32W  
3200 lm  
3000/4000/5000 K CCT  
Dimable / Dimmable  
120°  
CRI 80

	Mín	Máx
Velocidades / Speed	1	5
Potencia / Power(W)	4	12
RPM	590	1140
Flujo de aire / Airflow (m <sup>3</sup> /min)	33	150
Sonido / Noise (dB)	20	35



Viento natural  
/ Nature Wind



Cool & Warm mode



Temporizador  
/ Timer



Ref.: 2183190

Metal blanco mate  
/ White matte metal  
PET reciclado beige  
/ Beige recycled PET  
ABS transparente  
/ Transparent ABS



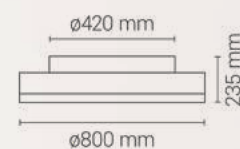
Ref.: 2185545

Metal blanco mate  
/ White matte metal  
PET reciclado burdeos  
/ Burgundy recycled PET  
ABS transparente  
/ Transparent ABS



Ref.: 2185552

Metal blanco mate  
/ White matte metal  
PET reciclado gris oscuro  
/ Gray recycled PET  
ABS transparente  
/ Transparent ABS









# Fono SH



13-20m<sup>2</sup>



Apto para techos bajos  
Suitable for low ceilings



Control de pared  
Wall Control  
\*Opcional  
Ref.: 2205588



## Material reciclado fonoabsorbente

/ Sound-absorbing recycled material

## Motor rotativo direccional

/ Directional rotary motor

## Serie PLUS

### Características / Specifications

IP20  
Clase I / Class I  
AC 220-240 V  
50-60 Hz  
0,19 A  
ta: -5° <-> 40°C  
6,2 kg

### Ventilador / Fan

3 palas / 3 Blades  
Motor DC  
0° inclinación techo max.  
/ 0° Max. angled ceiling

### Fuente de luz / Light Source

Led SMD 32W  
3200 lm  
3000/4000/5000 K CCT  
Dimable / Dimmable  
120°  
CRI 80

	Mín	Máx
Velocidades / Speed	1	5
Potencia / Power(W)	4	12
RPM	590	1140
Flujo de aire / Airflow (m <sup>3</sup> /min)	33	150
Sonido / Noise (dB)	20	35



Viento natural  
/ Nature Wind



Cool & Warm mode



Temporizador  
/ Timer



Ref.: 2205670

Metal blanco mate  
/ White matte metal  
PET reciclado azul  
/ Blue recycled PET  
ABS transparente  
/ Transparent ABS



Ref.: 2205656

Metal blanco mate  
/ White matte metal  
PET reciclado beige  
/ Beige recycled PET  
ABS transparente  
/ Transparent ABS



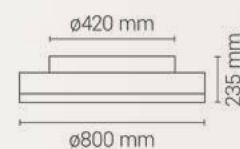
Ref.: 2192208

Metal blanco mate  
/ White matte metal  
PET reciclado burdeos  
/ Burgundy recycled PET  
ABS transparente  
/ Transparent ABS



Ref.: 2205625

Metal Blanco Mate  
/ White Matte Metal  
PET reciclado gris oscuro  
/ Gray recycled PET  
ABS transparente  
/ Transparent ABS

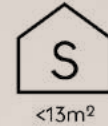







# Victoria

# Bombay Victoria XS



<13m<sup>2</sup>



Tijas / downrods  
12,5 cm  
25 cm



Control de pared  
Wall Control  
\*Opcional  
Ref.: 2205588



## Serie STYLE

**NEW!**

### Características / Specifications

IP20  
Clase I / Class I  
AC 220-240 V  
50-60 Hz  
0,17 A  
ta: -5° <-> 40°C  
3,8 kg

### Ventilador / Fan

3 palas / 3 Blades  
Motor DC  
15° inclinación techo max.  
/ 15° Max. angled ceiling

### Fuente de luz / Light Source

Led SMD 12W  
2200 lm  
2700/3300/4000 K CCT  
Dimable / Dimmable  
120°  
CRI 80

	Mín	Máx
Velocidades / Speed	1	6
Potencia / Power(W)	4	27
RPM	191	516
Flujo de aire / Airflow (m <sup>3</sup> /min)	16	80
Sonido / Noise (dB)	34	57




Viento natural  
/ Nature Wind



Cool & Warm  
mode

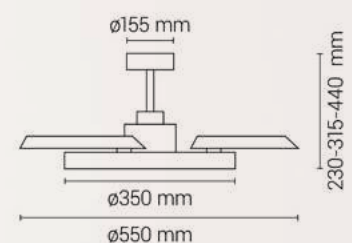


Temporizador  
/ Timer

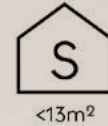


Ref.: 2207544


Metal blanco mate  
/ White matte metal  
Policarbonato blanco  
/ White polycarbonate



# Bombay Victoria S



<13m<sup>2</sup>



Tijas / downrods  
12,5 cm  
25 cm



Control de pared  
Wall Control  
\*Opcional  
Ref.: 2205588



## Serie STYLE

**NEW!**

### Características / Specifications

IP20  
Clase I / Class I  
AC 220-240 V  
50-60 Hz  
0,2 A  
ta: -5° <-> 40°C  
7,7 kg

### Ventilador / Fan

3 palas / 3 Blades  
Motor DC  
15° inclinación techo max.  
/ 15° Max. angled ceiling

### Fuente de luz / Light Source

Led SMD 16W  
2800 lm  
2700/3300/4000 K CCT  
Dimable / Dimmable  
120°  
CRI 80

	Mín	Máx
Velocidades / Speed	1	6
Potencia / Power(W)	5	30
RPM	217	450
Flujo de aire / Airflow (m <sup>3</sup> /min)	27	135
Sonido / Noise (dB)	36	58




Viento natural  
/ Nature Wind



Cool & Warm  
mode

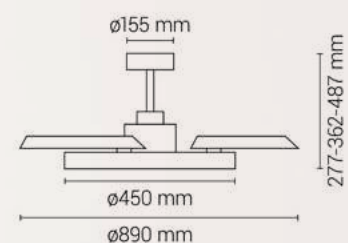


Temporizador  
/ Timer



Ref.: 2209111

Metal blanco mate  
/ White matte metal  
Policarbonato blanco  
/ White polycarbonate

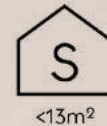




# Emma



# Bombay Emma XS



<math><13\text{m}^2</math>



Flujo amplio



Tijas / downrods  
12,5 cm  
25 cm



Control de pared  
Wall Control  
\*Opcional  
Ref.: 2205588



## Serie STYLE

### Características / Specifications

IP20  
Clase I / Class I  
AC 220-240 V  
50-60 Hz  
0,17 A  
ta: -5° <math>\leftrightarrow</math> 40°C  
4,5 kg

### Ventilador / Fan

3 palas / 3 Blades  
Motor DC  
15° inclinación techo max.  
/ 15° Max. angled ceiling

### Fuente de luz / Light Source

Led SMD 12W  
2200 lm  
2700/3300/4000 K CCT  
Dimable / Dimmable  
120°  
CRI 80

	Mín	Máx
Velocidades / Speed	1	6
Potencia / Power(W)	4	27
RPM	191	516
Flujo de aire / Airflow (m <sup>3</sup> /min)	16	80
Sonido / Noise (dB)	34	57



Viento natural  
/ Nature Wind



Cool & Warm  
mode



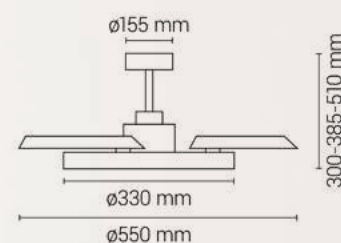
Temporizador  
/ Timer

**NEW!**



Ref.: 2208084

Metal madera mate  
/ Wood matte metal  
Policarbonato madera  
/ Wood polycarbonate  
Textil blanco  
/ White textile  
Vidrio  
/ Glass






# Bombay Emma S



<13m<sup>2</sup>



Tijas / downrods  
12,5 cm  
25 cm



Control de pared  
Wall Control  
\*Opcional  
Ref.: 2205588



## Serie STYLE

### Características / Specifications

IP20  
Clase I / Class I  
AC 220-240 V  
50-60 Hz  
0,2 A  
ta: -5° <-> 40°C  
7,7 kg

### Ventilador / Fan

3 palas / 3 Blades  
Motor DC  
15° inclinación techo max.  
/ 15° Max. angled ceiling

### Fuente de luz / Light Source

Led SMD 16W  
2800 lm  
2700/3300/4000 K CCT  
Dimable / Dimmable  
120°  
CRI 80

	Mín	Máx
Velocidades / Speed	1	6
Potencia / Power(W)	5	30
RPM	217	450
Flujo de aire / Airflow (m <sup>3</sup> /min)	27	135
Sonido / Noise (dB)	36	58



Viento natural  
/ Nature Wind



Cool & Warm  
mode



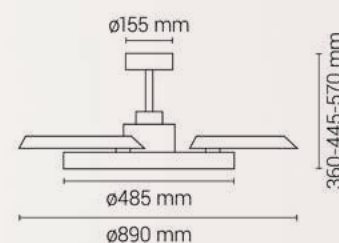
Temporizador  
/ Timer

**NEW!**



Ref.: 2208183

Metal madera mate  
/ Wood matte metal  
Polycarbonato madera  
/ Wood polycarbonate  
Textil blanco  
/ White textile  
Vidrio  
/ Glass





# Monty



<math>< 13\text{m}^2</math>



**Personalizable**  
Customisable



**Apto para techos bajos**  
Suitable for low ceilings

**Easy install**



**Control de pared**  
Wall Control  
\*Opcional  
Ref.: 2205588



Ref.: 2207193

## Serie BALANCE

### Características / Specifications

IP20  
Clase I / Class I  
AC 220-240 V  
50-60 Hz  
0,21 A  
ta: -5° <math>\leftrightarrow</math> 40°C  
3 kg

### Ventilador / Fan

3 palas / 3 Blades  
Motor DC  
0° inclinación techo max.  
/ 0° Max. angled ceiling

### Fuente de luz / Light Source

Led SMD 21W  
3400 lm  
3000/4000/5000 K CCT  
Dimable / Dimmable  
120°  
CRI 80

	Mín	Máx
Velocidades / Speed	1	6
Potencia / Power(W)	3	28
RPM	160	360
Flujo de aire / Airflow (m <sup>3</sup> /min)	47	133
Sonido / Noise (dB)	40	51



**Viento natural**  
/ Nature Wind



**Cool & Warm mode**



**Temporizador**  
/ Timer



Ref.: 2179506

Metal blanco mate  
/ White matte metal  
ABS blanco mate  
/ White matte ABS



Ref.: 2183039

Metal blanco mate  
/ White matte metal  
ABS acabado madera  
/ Finished wood ABS

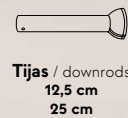


Ref.: 2199887

Metal negro mate  
/ Black matte metal  
ABS acabado madera  
/ Finished wood ABS



# Dana



**Protección hermética al polvo y contra chorros de agua**  
Protection against dust and water jets

Serie  
**PLUS**

**Características / Specifications**

IP66  
Clase I / Class I  
AC 220-240 V  
50-60 Hz  
0,25 A  
ta: -20° ↔ 50°C  
6,8 kg

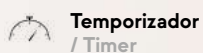
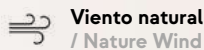
**Ventilador / Fan**


3 palas / 3 Blades  
Motor DC  
0° inclinación techo max.  
/ 0° Max. angled ceiling

**Fuente de luz / Light Source**

Led SMD 24W  
2400 lm  
3000/4000/5000 K CCT  
Dimable / Dimmable  
120°  
CRI 80

	Mín	Máx
Velocidades / Speed	1	6
Potencia / Power(W)	4	33
RPM	75	178
Flujo de aire / Airflow (m <sup>3</sup> /min)	60	170
Sonido / Noise (dB)	30	49






**Ref.: 2185675**

ABS blanco mate  
/ White matte ABS


ABS blanco mate  
/ White matte ABS



**Ref.: 2199993**

ABS blanco mate  
/ White matte ABS

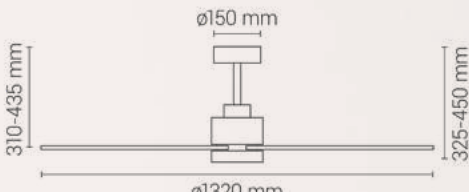
ABS acabado madera  
/ Finished wood ABS



**Ref.: 2200002**

ABS marrón óxido mate  
/ Rusty brown matte ABS

ABS marrón óxido mate  
/ Rusty brown matte ABS








# Balcony





# Balcony M



Outdoor




13-20m<sup>2</sup>



Flujo amplio



Natural wood



Tijas / downrods  
12,5 cm  
25 cm  
60 cm \*Opcional



Control de pared  
Wall Control  
\*Opcional  
Ref.: 2205588



## Serie NATURE

### Características / Specifications

IP44  
Clase I / Class I  
AC 220-240 V  
50-60 Hz  
0,11 A  
ta: -20° ↔ 50°C  
4,5 kg

### Ventilador / Fan

3 palas / 3 Blades  
Motor DC  
15° inclinación techo max.  
/ 15° Max. angled ceiling

	Mín	Máx
Velocidades / Speed	1	6
Potencia / Power(W)	3	26
RPM	80	200
Flujo de aire / Airflow (m <sup>3</sup> /min)	46	132
Sonido / Noise (dB)	37	42



Viento natural / Nature Wind



Cool & Warm mode



Temporizador / Timer



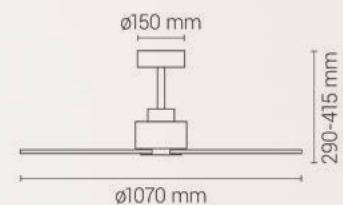
Ref.: 2181684

Metal blanco mate  
/ White matte metal  
Madera natural  
/ Natural wood




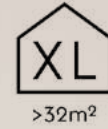
Ref.: 2181714

Metal negro mate  
/ Black matte metal  
Madera natural  
/ Natural wood





# Balcony XL



12,5 cm  
25 cm  
60 cm \*Opcional



Wall Control  
\*Opcional  
Ref.: 2205588



## Serie NATURE

### Características / Specifications

IP44  
Clase I / Class I  
AC 220-240 V  
50-60 Hz  
0,16 A  
ta: -20° <-> 50°C  
5 kg

### Ventilador / Fan

3 palas / 3 Blades  
Motor DC  
15° inclinación techo max.  
/ 15° Max. angled ceiling

	Mín	Máx
Velocidades / Speed	1	6
Potencia / Power(W)	5	36
RPM	80	200
Flujo de aire / Airflow (m <sup>3</sup> /min)	77	210
Sonido / Noise (dB)	22	45



Viento natural / Nature Wind



Cool & Warm mode



Temporizador / Timer



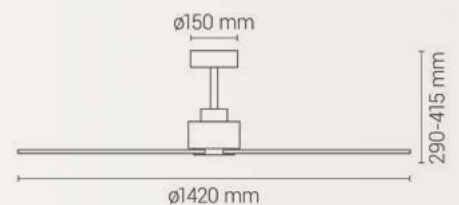
Ref.: 2181691

Metal blanco mate  
/ White matte metal  
Madera natural  
/ Natural wood



Ref.: 2181707

Metal negro mate  
/ Black matte metal  
Madera natural  
/ Natural wood



# Balcony Luz M



Outdoor



13-20m<sup>2</sup>




Flujo amplio



Natural wood



FSC



Tijas / downrods  
12,5 cm  
25 cm  
60 cm \*Opcional



Control de pared  
Wall Control  
\*Opcional  
Ref.: 2205588



## Serie NATURE

### Características / Specifications

IP44  
Clase I / Class I  
AC 220-240 V  
50-60 Hz  
0,20 A  
ta: -20° ↔ 50°C  
4,5 kg

### Ventilador / Fan

3 palas / 3 Blades  
Motor DC  
15° inclinación techo max.  
/ 15° Max. angled ceiling

### Fuente de luz / Light Source

Led SMD 20W  
2000 lm  
3000/4000/5000 K CCT  
Dimable / Dimmable  
120°  
CRI 80

	Mín	Máx
Velocidades / Speed	1	6
Potencia / Power(W)	3	26
RPM	80	200
Flujo de aire / Airflow (m <sup>3</sup> /min)	46	132
Sonido / Noise (dB)	37	42



Viento natural / Nature Wind



Cool & Warm mode



Temporizador / Timer



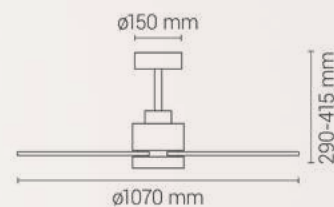
Ref.: 2199955

Metal blanco mate  
/ White matte metal  
Madera natural  
/ Natural wood



Ref.: 2199962

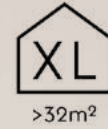
Metal negro mate  
/ Black matte metal  
Madera natural  
/ Natural wood



# Balcony Luz XL



Outdoor



>32m<sup>2</sup>




Flujo amplio



Natural wood



FSC



Tijas / downrods  
12,5 cm  
25 cm  
60 cm \*Opcional



Control de pared  
Wall Control  
\*Opcional  
Ref.: 2205588



## Serie NATURE

### Características / Specifications

IP44  
Clase I / Class I  
AC 220-240 V  
50-60 Hz  
0,24 A  
ta: -20° <-> 50°C  
5 kg

### Ventilador / Fan

3 palas / 3 Blades  
Motor DC  
15° inclinación techo max.  
/ 15° Max. angled ceiling

### Fuente de luz / Light Source

Led SMD 20W  
2000 lm  
3000/4000/5000 K CCT  
Dimable / Dimmable  
120°  
CRI 80

	Mín	Máx
Velocidades / Speed	1	6
Potencia / Power(W)	5	36
RPM	80	200
Flujo de aire / Airflow (m <sup>3</sup> /min)	77	210
Sonido / Noise (dB)	22	45



Viento natural / Nature Wind



Cool & Warm mode



Temporizador / Timer



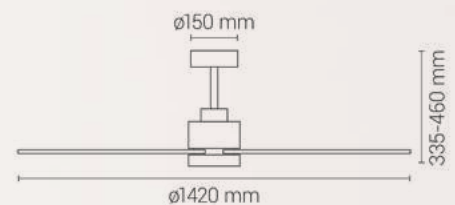
Ref.: 2199979

Metal blanco mate  
/ White matte metal  
Madera natural  
/ Natural wood



Ref.: 2199986

Metal negro mate  
/ Black matte metal  
Madera natural  
/ Natural wood





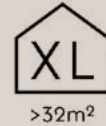
# Nova



# Nova



Outdoor



>32m<sup>2</sup>




Flujo amplio



Natural wood



FSC



Tijas / downrods  
12,5 cm  
25 cm  
60 cm \*Opcional



Control de pared  
Wall Control  
\*Opcional  
Ref.: 2205588



## Kit de luz opcional / Kit de luz opcional



Ref.: 2181745

### Fuente de luz / Light Source

Led SMD 18W  
1800 lm  
3000/4000/5000 K CCT  
Dimable / Dimmable  
120°  
CRI 80

## Serie NATURE

### Características / Specifications

IP44  
Clase I / Class I  
AC 220-240 V  
50-60 Hz  
0,17 A  
ta: -20° <-> 50°C  
5,1 kg

### Ventilador / Fan

3 palas / 3 Blades  
Motor DC  
15° inclinación techo max.  
/ 15° Max. angled ceiling

### Fuente de luz / Light Source

Led SMD 20W  
2000 lm  
3000/4000/5000 K CCT  
Dimable / Dimmable  
120°  
CRI 80

	Mín	Máx
Velocidades / Speed	1	6
Potencia / Power(W)	5	39
RPM	70	145
Flujo de aire / Airflow (m <sup>3</sup> /min)	103	230
Sonido / Noise (dB)	34	40



Cool & Warm mode

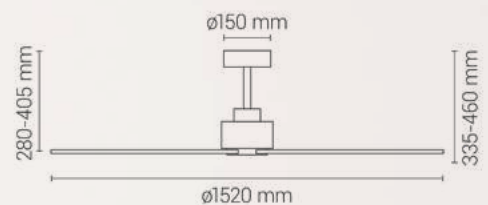


Temporizador  
/ Timer


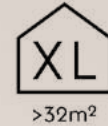


Ref.: 2181721

Metal negro mate  
/ Black matte metal  
Madera natural  
/ Natural wood



# Nova XL



Tijas / downrods  
12,5 cm  
25 cm  
60 cm \*Opcional



Control de pared  
Wall Control  
\*Opcional  
Ref.: 2205588



## Kit de luz opcional / Kit de luz opcional



Ref.: 2181745

### Fuente de luz / Light Source

Led SMD 18W  
1800 lm  
3000/4000/5000 K CCT  
Dimable / Dimmable  
120°  
CRI 80

## Serie NATURE

### Características / Specifications

IP44  
Clase I / Class I  
AC 220-240 V  
50-60 Hz  
0,20 A  
ta: -20° ↔ 50°C  
6 kg

### Ventilador / Fan

3 palas / 3 Blades  
Motor DC  
15° inclinación techo max.  
/ 15° Max. angled ceiling

	Mín	Máx
Velocidades / Speed	1	6
Potencia / Power(W)	6	46
RPM	60	120
Flujo de aire / Airflow (m <sup>3</sup> /min)	116	260
Sonido / Noise (dB)	34	40



Cool & Warm mode

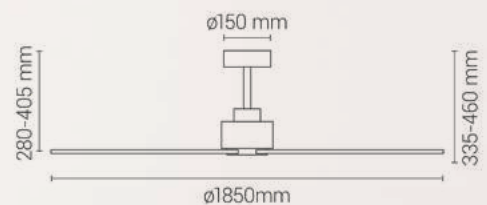


Temporizador / Timer



Ref.: 2181738

Metal negro mate  
/ Black matte metal  
Madera natural  
/ Natural wood





# Gema & Terra





Gema



Terra



# Terra



Tijas / downrods  
25 cm  
60 cm \*Opcional



Control de pared  
Wall Control  
\*Opcional  
Ref.: 2205588



## Serie STYLE

### Características / Specifications

IP44  
Clase I / Class I  
AC 220-240 V  
50-60 Hz  
0,12 A  
ta: -20° ↔ 50°C  
4,2 kg

### Ventilador / Fan

3 palas / 3 Blades  
Motor DC  
15° inclinación techo max.  
/ 15° Max. angled ceiling

### Fuente de luz / Light Source

Led SMD 18W  
1800 lm  
3000/4000/5000 K CCT  
Dimable / Dimmable  
120°  
CRI 80

	Mín	Máx
Velocidades / Speed	1	6
Potencia / Power(W)	2	10
RPM	180	350
Flujo de aire / Airflow (m <sup>3</sup> /min)	45	110
Sonido / Noise (dB)	36	41



Viento natural  
/ Nature Wind



Cool & Warm  
mode



Temporizador  
/ Timer

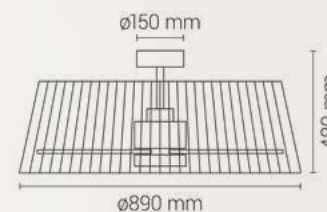


Ref.: 2182421


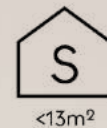
Metal burdeos mate  
/ Burgundy matte metal  
ABS burdeos mate  
/ Burgundy matte ABS  
Cinta de nylon burdeos  
/ Burgundy nylon spike tape

Ref.: 2182438

Metal blanco mate  
/ White matte metal  
ABS blanco mate  
/ White matte ABS  
Cinta de nylon marrón claro  
/ Light brown nylon spike tape



# Gema



Tijas / downrods  
25 cm  
60 cm \*Opcional



Control de pared  
Wall Control  
\*Opcional  
Ref.: 2205588



## Serie NATURE

### Características / Specifications

IP44  
Clase I / Class I  
AC 220-240 V  
50-60 Hz  
0,12 A  
ta: -20° ↔ 50°C  
4,2 kg

### Ventilador / Fan

3 palas / 3 Blades  
Motor DC  
15° inclinación techo max.  
/ 15° Max. angled ceiling

### Fuente de luz / Light Source

Led SMD 18W  
1800 lm  
3000/4000/5000 K CCT  
Dimable / Dimmable  
120°  
CRI 80

Ref.: 2181028

Metal blanco mate  
/ White matte metal  
ABS blanco mate  
/ White matte ABS  
Cinta de yute marrón  
/ Brown yute tape



	Mín	Máx
Velocidades / Speed	1	6
Potencia / Power(W)	2	10
RPM	180	350
Flujo de aire / Airflow (m <sup>3</sup> /min)	45	110
Sonido / Noise (dB)	36	41



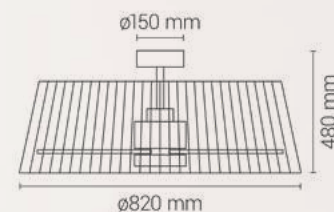
Viento natural  
/ Nature Wind



Cool & Warm  
mode



Temporizador  
/ Timer



# Plafón ornamental

## Ornamental canopy



Florón ornamental metálico que simula a rosetón de escayola, personaliza el techo de tu estancia fácilmente. Accesorio compatible con cualquier ventilador Sulion.

/ Metallic ornamental canopy simulating a plaster rosette, customize the ceiling of your room easily. Accessory compatible with any Sulion fan.

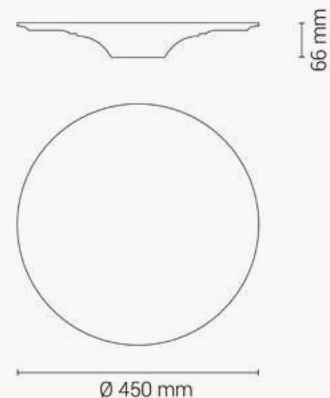
**NEW!**



Ref.: 2207865

Metal blanco mate  
/ White matte metal


15° inclinación techo max.  
/ 15° Max. angled ceiling





# ANNE











Natural wood



**NEW!**

ABS



# Desata tu personalidad

Convierte el ventilador ANNE en un reflejo de ti mismo o de tu interior. Toda la colección ANNE está disponible en colores personalizables bajo pedido.

**Unleash your personality.** Turn the ANNE fan into a reflection of you and your inner self. The entire ANNE collection is available in customizable colours upon request.



Elige entre nuestra selección de colores y si no encuentras tu color contáctanos.

Choose from our selection of colours. If you can't find your colour, please contact us.



## al más alto nivel

La estabilidad en el funcionamiento convierte a ANNE en el producto ideal para instalación con tijas largas en techos de gran altura. Tijas personalizables hasta un máximo de 3m disponibles bajo pedido. Contáctanos en [pedidos@sulion.es](mailto:pedidos@sulion.es)

**At the highest level.** Operational stability makes ANNE the ideal product for installation with long posts on high ceilings. Posts that can be customized up to a maximum of 3 metres, available upon request. Contact us at [pedidos@sulion.es](mailto:pedidos@sulion.es)





# Make your Anne

**2** Color  
Color

AN127-BK-LW-SL

1 2 3 4

**1** Tamaño  
Size



127

Diámetro del ventilador Ø 127 cm  
/ Fan diameter Ø 127 cm



160

Diámetro del ventilador Ø 160 cm  
/ Fan diameter Ø 160 cm



220

**NEW!**

Diámetro del ventilador Ø 220 cm  
/ Fan diameter Ø 220 cm



○  
**WT**  
Blanco  
/ White



●  
**BK**  
Negro  
/ Black



●  
**RB**  
Marrón óxido  
/ Rusty Brown

# 3 Palas Blades



Blanco \*No disponible para Ø220cm  
/ White \*Not available for Ø220cm

○  
**WT**



Negro \*No disponible para Ø220cm  
/ Black \*Not available for Ø220cm

●  
**BK**



Marrón óxido\*No disponible para Ø220cm  
/ Rusty Brown \*Not available for Ø220cm

●  
**RB**



Madera clara / Light Wood

●  
**LW**



Madera media / Medium wood

●  
**MW**



Madera oscura / Dark wood

●  
**DW**



ABS madera clara \*Solo para Ø 127 cm  
/ ABS light wood \*Only for Ø 127 cm

●  
**PL**



ABS madera oscura \*Solo para Ø 127 cm  
/ ABS dark wood \*Only for Ø 127 cm

●  
**PD**

# 4 Luz Light



●  
**NL**

Sin luz  
/ No light



○  
**SL**

Luz estándar  
/ Standard light



**NEW!**

⊙  
**IL**

Luz indirecta  
/ Indirect light



**NEW!**

○  
**FL**

Luz focal  
/ Focal light

# Ejemplos / Examples



AN160-WT-WT-SL



AN127-RB-LW-SL











AN220-BK-DW-NL

## Materiales / Materials

### Cuerpo / Body

-  Metal Blanco RAL 9003 Mate / White RAL 9003 Matte Metal
-  Metal Negro RAL 9005 Mate / Black RAL 9005 Matte Metal
-  Metal Marrón óxido Mate / Rusty brown Matte Metal

### Palas / Blades

-  ABS Blanco RAL 9003 Mate / White RAL 9003 Matte ABS
-  ABS Negro RAL 9005 Mate / Black RAL 9005 Matte ABS
-  ABS Marrón óxido Mate / Rusty brown Matte ABS
-  Madera natural / Natural Wood
-  Madera natural / Natural wood
-  Madera natural / Natural wood
-  ABS acabado madera / Wood finished ABS
-  ABS acabado madera / Wood finished ABS



Ref.:  
2207193

Ref.:  
1002003





# Anne

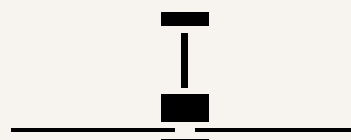


Tijas / downrods  
**12,5 cm**  
**25 cm**  
**60 cm** \*Opcional  
**1 m** \*Opcional  
**1-3 m** \*Opcional



**Control de pared**  
 Wall Control  
 \*Opcional  
 Ref.: 2205588

## Ficha Técnica / Technical data



### Características / Specifications

IP20  
 Clase I / Class I  
 AC 220-240 V  
 50-60 Hz  
 0,10 A  
 ta: -5° <-> 40°C  
 4,2 kg

Ø 127



>20m<sup>2</sup>

### Ventilador

/ Fan  
 3 palas / 3 Blades  
 Motor DC  
 15° inclinación techo max.  
 / 15° Max. angled ceiling



**Viento natural**  
 / Nature Wind



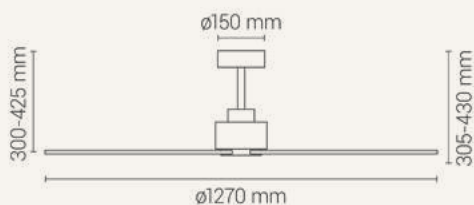
**Cool & Warm mode**



**Temporizador**  
 / Timer

Mín Máx

Velocidades / Speed	1	6
Potencia / Power(W)	3	22
RPM	88	235
Flujo de aire / Airflow (m <sup>3</sup> /min)	50	155
Sonido / Noise (dB)	15	36



### Características / Specifications

IP20  
 Clase I / Class I  
 AC 220-240 V  
 50-60 Hz  
 0,12 A  
 ta: -5° <-> 40°C  
 5,5 kg

Ø 160



>32m<sup>2</sup>

### Ventilador

/ Fan  
 3 palas / 3 Blades  
 Motor DC  
 15° inclinación techo max.  
 / 15° Max. angled ceiling



**Viento natural**  
 / Nature Wind



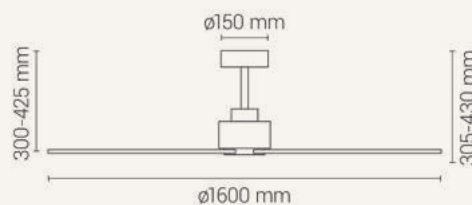
**Cool & Warm mode**

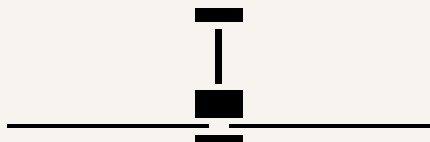


**Temporizador**  
 / Timer

Mín Máx

Velocidades / Speed	1	6
Potencia / Power(W)	6	27
RPM	82	198
Flujo de aire / Airflow (m <sup>3</sup> /min)	60	210
Sonido / Noise (dB)	17	38





○  
**SL**

**Fuente de luz**  
/ **Light Source**  
Led SMD 20W  
37500 lm  
2700/3300/4000 K CCT  
Dimable / Dimmable  
120°  
CRI 80

**Características**  
/ **Specifications**

IP20  
Clase I / Class I  
AC 220-240 V  
50-60 Hz  
0,19 A  
ta: -5° <-> 40°C  
5,7 kg

∅ **220**



>32m<sup>2</sup>

**Ventilador**

/ **Fan**  
3 palas / 3 Blades  
Motor DC  
15° inclinación techo max.  
/ 15° Max. angled ceiling



**Viento natural**  
/ **Nature Wind**

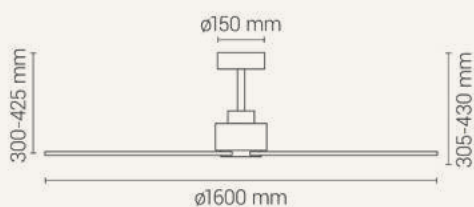


**Cool & Warm mode**



**Temporizador**  
/ **Timer**

	Mín	Máx
Velocidades / Speed	1	6
Potencia / Power(W)	18	43
RPM	50	103
Flujo de aire / Airflow (m <sup>3</sup> /min)	272	375
Sonido / Noise (dB)	22	32



●  
**IL**

**Fuente de luz**  
/ **Light Source**  
Led SMD 7W  
1200 lm  
2700/3300/4000 K CCT  
Dimable / Dimmable  
120°  
CRI 80



○  
**FL**

**Fuente de luz**  
/ **Light Source**  
Led SMD 6W  
1000 lm  
2700/3300/4000 K CCT  
Dimable / Dimmable  
Incluye tres lentes:  
15° - 45° - 80°  
/ Includes three lenses:  
15° - 45° - 80°  
CRI 80



## Contáctanos Contact us

Si deseas obtener más información sobre la empresa, nuestros proyectos o productos, contáctanos.

*Si deseas obtener más información sobre la empresa, nuestros proyectos o productos, contáctanos.*

