

SÛLION



AIRE



**(ES)** Lámparas Schuller S.A., hoy conocido como SÛLION, nació en 1967 como un taller donde se diseñaban y fabricaban luminarias. Los fundadores, Carlos y Regina, han sido testigos de cómo este negocio familiar ha ido creciendo hasta transformarse en una empresa consolidada en el sector de la iluminación.

SULION se compone de un equipo profesional de más de 40 personas donde todos los días nos esforzamos por ser una de las empresas de iluminación y ventilación de referencia.

**(EN)** Lámparas Schuller S.A., now known as SÛLION, was born in 1967 as a workshop designing and manufacturing luminaries. The founders, Carlos and Regina, have witnessed how this family business has grown to become a consolidated company in the lighting sector.

Behind SÛLION is a team of more than 40 professionals, who strive every day to be one of the reference lighting and ventilation companies.

# EVERY DAY IS A **FRESH START**

**(FR)** Lámparas Schuller S.A., maintenant connue sous le nom de SÛLION, est née en 1967 comme un atelier de conception et de fabrication de luminaires. Les fondateurs, Carlos et Regina, ont vu comment cette entreprise familiale s'est développée pour devenir une entreprise consolidée dans le secteur de l'éclairage.

SÛLION est composée d'une équipe de professionnels de plus de 40 personnes, qui s'efforcent chaque jour pour devenir l'une des sociétés de référence en éclairage et ventilation.

**(PT)** Lámparas Schuller S.A., agora conhecida como SÛLION, nasceu em 1967 como uma oficina onde as luminárias foram projetadas e fabricadas. Os fundadores, Carlos e Regina, testemunharam como esse negócio familiar cresceu e se tornou uma empresa consolidada no setor de iluminação.

A SULION é composta por uma equipe profissional de mais de 40 pessoas, onde todos os dias nos esforçamos para ser uma das empresas de iluminação e ventilação de referência.

# TOMA UN RESPIRO DE **AIRE FRESCO**

**(ES)** Somos una compañía española pionera en ventiladores de techo, además de especialistas en diseño de productos de iluminación con altas prestaciones de calidad y técnicas.

Ofrecemos tecnología y decoración en todos nuestros productos con una relación calidad/precio insuperable, y asesoramiento personalizado a nuestros clientes.

**(EN)** We are a Spanish company, pioneer in the field of ceiling fans , as well as specialists in designing lighting products with high quality and advanced technical features.

We offer technology and design in all our products with an outstanding price / quality ratio, and personalized advice to our customers.

**(FR)** Nous sommes une entreprise espagnole pionnière dans le domaine des ventilateurs de plafond, ainsi que spécialistes dans la conception de produits d'éclairage de haute qualité et dotés de caractéristiques techniques de dernière génération.

Nous proposons technologie et design dans tous nos produits avec un rapport qualité / prix imbattable et des conseils personnalisés à nos clients.

**(PT)** Somos uma empresa espanhola que é pioneira em ventoinhas de teto, bem como especialistas em design de produtos de iluminação com alta qualidade e características técnicas.

Oferecemos tecnologia de decoração em todos os nossos produtos com uma relação preço / qualidade imbatível e aconselhamento personalizado aos nossos clientes.





BY  
REGINA  
SCHULLER

# DISEÑADO POR PERSONAS, PARA PERSONAS.

**(ES)** En Sulion creemos firmemente que tecnología y diseño deben unirse con la finalidad de hacernos la vida más fácil.

Fruto de este deseo nace REGINA SCHULLER, un proyecto formado por todo un nuevo equipo orientado específicamente a descubrir y satisfacer las necesidades de nuestros usuarios. Trabajando codo con codo con personas externas al proceso de producción con intereses como los tuyos. Desarrollamos productos en base a las necesidades de hoy, poniendo toda nuestra experiencia a darle solución.

REGINA SCHULLER es sinónimo de diseño a la medida del ser humano.

**(EN)** At Sulion, we firmly believe that technology and design must come together in order to make our lives easier.

As a consequence, REGINA SCHULLER was born: a project formed by a whole new team specifically oriented to discover and satisfy the needs of our users. Working side by side with people external from the production process with interests like yours. We develop products based on today's needs, taking advantage all our experience to provide solutions.

REGINA SCHULLER is synonymous with design customed to the human being.

**(FR)** Chez Sulion, nous croyons fermement que la technologie et le design doivent s'unir pour nous faciliter la vie.

C'est à la suite de cette volonté qu'est né REGINA SCHULLER, un projet formé par une toute nouvelle équipe spécifiquement orientée à découvrir et satisfaire les besoins de nos clients. Travailler côte à côte avec des personnes externes au processus de production ayant des intérêts comme les vôtres. Nous développons des produits en fonction des besoins d'aujourd'hui, mettant en œuvre toute notre expérience pour vous apporter la solution.

REGINA SCHULLER est synonyme de design adapté à l'être humain.





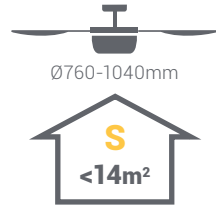
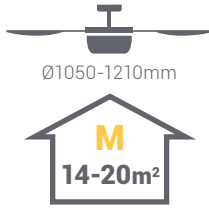
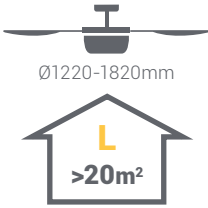
(PT) Na Sulion, acreditamos firmemente que tecnologia e design devem ir da mão para tornar as nossas vidas mais fáceis.

Como resultado deste desejo nasce REGINA SCHULLER, um projeto criado por toda uma nova equipe enfocada especificamente para descobrir e satisfazer as necessidades dos nossos usuários. Trabalhar lado a lado com pessoas fora do processo produtivo com interesses como o seu. Desenvolvemos produtos com base nas necessidades atuais, colocando toda a nossa experiência para fornecer soluções.

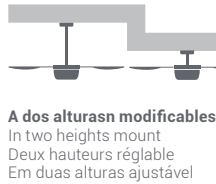
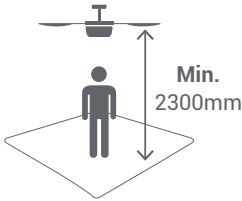
REGINA SCHULLER é sinônimo de design à medida para o ser humano.

# **CÓMO ELEGIR** TU VENTILADOR

**Step 1 | Tamaño / Size / Dimensions / Tamanho**



**Step 2 | Altura / High / Hauteur / Altura**



**Step 3 | Fuente de luz / Light source / Source de lumière / Fonte da luz**



**Step 4 | Tipo de motor / Motor type / Type de moteur / Tipo de motor**

**AC MOTOR**


**DC MOTOR**

**Step 5 | Palas / Blades / Pales / Pás**

**Material / Material /  
Matériel / Material**



**Metal**



**MDF / Plywood**



**ABS**



**Madera / Wood /  
Bois / Madeira**

**Resistencia / Resistance /  
Résistance / Resistência**



**Aire / Air / Air / Ar**



**Ruido / Noise / Bruit / Ruído**





# DISFRUTA DE TU VENTILADOR



- \* **(ES)** Todos los modelos que no incluyen mando permiten la instalación del mando a distancia (consultar código de artículo en cada caso).
- \* **(EN)** A remote control can be installed in all fans that don't include it (ask for remote control code in each case).
- \* **(FR)** Le contrôle télécommandé peut être installé s'il ne vient pas d'usine (consultez la référence pour chaque ventilateur).
- \* **(PT)** Todos os modelos que não incluem comando permitem a instalação com comando (consulte o código do artigo em cada caso)

# DESDE CUALQUIER LUGAR



(ES) Conexión y control vía WIFI. Compatibilidad con Google home y Alexa. Más funcionalidades en la app que en el mando a distancia

(EN) Connection and control via WIFI Compatibility with Google home and Alexa More features in the app that on the remote

(FR) Connexion et contrôle via WIFI. Compatibilité avec Google home et Alexa. Plus fonctionnalités dans l'application que sur la télécommande

(PT) Conexão e controle via Wi-Fi. Compatibilidade com o Google home e o Alexa. Mais recursos no aplicativo isso no controle remoto



SÜLION IoT  
**APP FREE**



alexa



**(ES)¿QUÉ ES UN MOTOR AC o DC?**

Existen dos tipos de motores eléctricos: AC (Corriente Alterna), que es la corriente eléctrica que cambia de sentido, y DC (Corriente Directa), que es la corriente eléctrica que sólo fluye en una dirección.

Los motores AC funcionan al conectarse directamente a una fuente de alimentación. Con los motores DC de corriente directa, la corriente alterna (AC) se conecta a un transformador incluido en el motor del ventilador, que convierte la energía en DC. El efecto es que disminuye la cantidad de energía usando la corriente directa en lugar de la corriente alterna. Para crear entonces la fuerza necesaria para rotar el rotor del motor, el motor DC usa un sistema de imanes con polaridad opuesta.

**(EN) WHAT IS AN AC OR DC MOTOR?**

There are two types of electric motors: AC (Alternating Current), which is the electric current that changes direction, and DC (Direct Current), which is the electric current that only flows in one direction.

AC motors directly to a power source. With direct current DC motors, alternating current (AC) is connected to a transformer included in the fan motor, which converts the power to DC. The effect is that it decreases the amount of energy using the direct current at the place of the alternating current. To then create the force needed to rotate the motor, the DC motor uses a magnet system with opposite polarity.

**AC MOTOR**



**5 años de garantía**  
5 Years warranty  
5 Garantie de 5 ans  
5 años de garantía



**3-4 Velocidades**  
3-4 Speed  
3-4 Vitesses  
3-4 Velocidades

**DC MOTOR**



**8 años de garantía**  
8 Years warranty  
8 Garantie de 5 ans  
8 años de garantía



**5-6 Velocidades**  
5-6 Speed  
5-6 Vitesses  
5-6 Velocidades





**(FR) QU'EST-CE QU'UN MOTEUR AC OU DC?**

Il existe deux types de moteurs électriques: le courant alternatif (CA), qui correspond au courant électrique qui change de direction, et le courant continu (CC), qui correspond au courant électrique circulant dans un seul sens.

Moteurs AC directement à une source d'alimentation. Avec les moteurs CC à courant continu, le courant alternatif (CA) est connecté à un transformateur inclus dans le moteur du ventilateur, qui convertit le courant en CC. L'effet est qu'il diminue la quantité d'énergie en utilisant le courant continu à la place du courant alternatif. Pour créer ensuite la force nécessaire à la rotation du moteur, le moteur à courant continu utilise un système magnétique de polarité opposée.

**(PT) O QUE É UM MOTOR AC OU DC?**

Existem dois tipos de motores elétricos: AC (Corrente Alternada), que é a corrente elétrica que muda de direção, e DC (Corrente Contínua), que é a corrente elétrica que flui apenas em uma direção.

Os motores CA funcionam ligando-se diretamente a uma fonte de energia. Com os motores DC de corrente contínua, a corrente alternada (AC) é conectada a um transformador incluído no motor da ventoinha, que transforma a energia em DC. O efeito é que diminui a quantidade de energia consumida, fazendo uso da corrente contínua em vez de corrente alternada. Para criar então a força necessária para girar o rotor do motor, o motor DC usa um sistema magnético com polaridade oposta.

**Más baratos**

Cheaper  
Moins cher  
Mais baratos

**Consumo < 70%**

Consumption < 70%  
Consommation < 70%  
Consumo < 70%

**Diseño compacto y ligero**

Compact and light design  
Design compact et plus léger  
Desenho compacto e mais leve

**Silenciosos**

Soundless  
Silencieux  
Silencioso





**(ES)** La ventilación de los espacios es primordial para mejorar la calidad del aire, reducir los niveles de CO<sub>2</sub> y partículas nocivas suspendidas.

En muchos casos no es suficiente abrir puertas y ventanas para conseguir una ventilación adecuada. En estos casos los ventiladores mejorarán exponencialmente el movimiento del aire para poder renovarlo con aire externo y que no quede para formando un aire viciado.

**(EN)** The ventilation of the spaces is essential to improve air quality, reduce the levels of CO<sub>2</sub> and harmful suspended particles.

In many cases, opening doors and windows is not enough to have an adequate ventilation; fans can improve exponentially the movement of the air so that it renews with external air and, in this way, to be cleaner.

**(FR)** La ventilation des espaces est essentielle pour améliorer la qualité de l'air, réduire le niveau de CO<sub>2</sub> et les particules nocives en suspension. Dans de nombreux cas, il ne suffit pas d'ouvrir les portes et les fenêtres pour obtenir une ventilation adéquate.


Dans ce cas, les ventilateurs amélioreront significativement le mouvement de l'air pour pouvoir le renouveler avec de l'air extérieur et, ainsi, être plus pur.

**(PT)** A ventilação dos espaços é essencial para melhorar a qualidade do ar, reduzir os níveis de CO<sub>2</sub> e partículas em suspensão nocivas.

Em muitos casos, não é suficiente com abrir portas e janelas para obter ventilação adequada. Nestes casos as ventoinhas melhorarão exponencialmente o movimento do ar para poder renová-lo com ar externo e que não permaneça para formar um ar viciado.

# UN AIRE RENOVADO





¿PORQUÉ USAR UN VENTILADOR DE TECHO EN VERANO?

1. El aire en movimiento genera una sensación térmica de hasta 5°C menos en la estancia.
2. Un ventilador de techo DC consume un 70% menos que un ventilador AC, llegando a reducir hasta en un 30% el gasto de un aparato de aire acondicionado.
3. La combinación del ventilador con el uso de un aire acondicionado disminuye considerablemente el consumo eléctrico de este.

WHY USING YOUR CEILING FAN IN SUMMER?

1. Air circulation makes a room feel up to 5 degrees cooler.
2. A DC ceiling fan consumes 70% less energy than an AC fan, reducing up to 30% the cost of an air conditioning unit.
3. The combined use of a ceiling fan and an air conditioning unit reduces electric consumption.

POURQUOI UTILISER UN VENTILATEUR DE PLAFOND EN ÉTÉ?

1. L'air en mouvement génère une sensation thermique de jusqu'à 5°C de moins dans une salle.
2. Un ventilateur de plafond DC consomme environ 70% de moins qu'un ventilateur AC et permet jusqu'à 30% de réduction du coût d'un appareil d'air conditionné.
3. L'utilisation d'un ventilateur combiné avec l'air conditionné diminue considérablement le niveau de consommation électrique de ce dernier.

PORQUÉ USAR UMA VENTOINHA DE TETO EM VERÃO?

1. O ar em movimento gera uma sensação térmica de até 5°C menos na estância.
2. Uma ventoinha de teto DC consome um 70% menos que uma ventoinha AC, reduzindo até um 30% o custo de um aparelho de ar condicionado.
3. A combinação de ventoinha com o ar condicionado reduz consideravelmente o consumo eléctrico deste último.



#### ¿PORQUÉ USAR UN VENTILADOR DE TECHO EN INVIERNO?

1. Forzar la distribución de aire caliente evita la estratificación del mismo en zonas altas mejorando la sensación de confort.
2. Gracias al menor consumo de los ventiladores DC frente a los AC, en modo invierno se puede reducir el gasto de calefacción hasta en 30%.
3. A diferencia de estufas y radiadores, el ventilador es un dispositivo que no abarca espacio hábil.

#### WHY USING YOUR CEILING FAN IN WINTER?

1. Redistributing warm air prevents its stratification at the ceiling, increasing comfort.
2. Because DC ceiling fans consume less than AC fans, in winter mode, they reduce heating costs up to 30%.
3. Unlike heaters and radiators, ceiling fans do not take up floor space.

#### POURQUOI UTILISER UN VENTILATEUR DE PLAFOND EN HIVER?

1. Forcer le mouvement d'air chaud évite sa stratification dans les niveaux supérieurs et augmente le niveau de confort.
2. Grâce à la consommation réduite des ventilateurs DC par rapport aux AC, le coût de chauffage peut diminuer jusqu'à 30% avec le mode hiver.
3. À différence des radiateurs, le ventilateur est un dispositif qui n'encombre pas les espaces utiles.

#### PORQUÉ USAR UMA VENTONINHA DE TETO EM INVIERNO?

1. Forçando a distribuição de ar quente evita-se a estratificação do mesmo em áreas altas melhorando a sensação de conforto.
2. Graças ao menor consumo das ventoinhas DC vs AC, em modo inverno, pode reduzir-se as despesas de aquecimento até um 30%.
3. A diferença das aquecedores e dos radiadores, a ventoinha é um aparelho que não abrange espaço útil

# ÍNDICE

index

ACHILIA **M AC**

84



CABANNA **L DC**

36



ANKE **M AC**

82



CORCEGA **L AC**

50



ANNE **M DC**

60



DALLAS **L AC**

54



BALOO **M AC**

80



FAIRLANE **M DC**

70



BALOO+ **L AC**

52



FIERA **L DC**

38



BERNAT WIFI **L DC**

30



HORNET **M AC**

86



BOMBAY **M AC DC**

74



KAMI **L DC**

40



BROMIEN **L DC**

46



LADIU **L DC**

42



MAGIC  
68**M DC**  
^RAINBOW  
102**S AC**  
^UFO ARMSTRONG  
92**M DC**  
^METEOR  
78**M AC**  
^RUBIK WIFI  
22**L DC**  
^UFO BASIC  
96**S AC**  
^MIST  
26**L AC**  
^SCRIM  
83**M AC**  
^UFO STAR  
90**M DC**  
^MONI  
44**L DC**  
^SKUA  
54**L AC**  
^VANITY  
98**S AC**  
^MUSTANG  
78**M AC**  
^TAUNUS  
47**L DC**  
^WOKA WIFI  
32**L DC**  
^NERHEA WIFI  
34**L DC**  
^TICO  
100**S DC**  
^NESS WIFI  
32**M DC**  
^TRIUMPH  
50**L AC**  
^NEWTON  
72**M AC**  
^UFO  
91**M DC**  
^




# HABITACIÓN GRANDE


Big room  
Grande pièce  
Quarto grande







**RUBIK** WIFI  
Motor DC



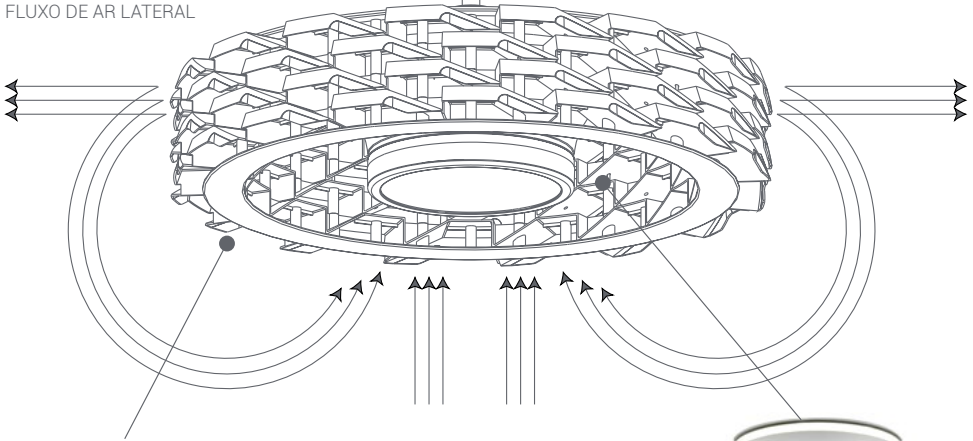


**SENSOR DE TEMPERATURA**  
TEMPERATURE SENSO  
CAPTEUR DE TEMPÉRATURE  
SENSOR DE TEMPERATURA



**DOS OPCIONES DE MONTAJE  
CON (KIT DE MONTAJE INCLUIDO)**  
TWO MOUNTING OPTIONS  
(MOUNTING KIT INCLUDED)  
DEUX OPTIONS DE MONTAGE  
(KIT DE MONTAGEM INCLUIDO)  
DUAS OPÇÕES DE MONTAGEM  
(KIT DE MONTAGE INCLUS)

**FLUJO DE AIRE LATERAL**  
LATERAL AIR FLOW  
FLUX D'AIR LATÉRAL  
FLUXO DE AR LATERAL



**3 MODOS DE LUZ**  
3 LIGHT MODES  
3 MODES DE LUMIÈRE  
3 MODOS DE LUZ



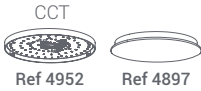
## 1000757

LED 36+15W 1900+600lm | 220-240V ~50-60Hz



### Incluye kit para instalación a ras de techo

It includes a kit for an installation flush with the ceiling  
Inclus kit d'installation à ras de plafond  
O kit de instalação ao nível de teto incluído



## 1000764

LED 36+15W 1900+600lm | 220-240V ~50-60Hz

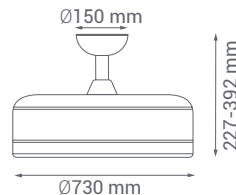


### Incluye kit para instalación a ras de techo

It includes a kit for an installation flush with the ceiling  
Inclus kit d'installation à ras de plafond  
O kit de instalação ao nível de teto incluído



SPEED	1	2	3	4	5	6
W	9.5	13	19	28	41	58
RPM	90	125	155	185	220	250
Airflow(m <sup>3</sup> /min)	40	60	70	100	125	145
dB	30	35	40	45	55	60



L

>20  
m<sup>2</sup>

WiFi

Powered by  
**tuya**  
Intelligence  
Inside

APP

TECHO-TIJA

3CCT

- DIM +

INVERTER

M

AC

A

Ref 1000795



**MIST**  
Motor DC

BY  
REGINA  
SCHULLER

**(ES) Más fresco que nunca.** Mist será tu compañero ideal en los días más calurosos. Cuenta con un nebulizador de hasta 6 horas de duración.

Ideal para restaurantes, crea el mejor ambiente para tus clientes gracias al nebulizador, reduce la sequedad ambiental, elimina los olores desagradables, purifica el aire y ahuyenta los mosquitos. Los mosquitos incomodan y es difícil combatirlos en exteriores. Los nebulizadores los espantan. Es un sistema muy económico con poco gasto de agua y un consumo mínimo de energía, por lo que contribuye a la economía del negocio.

**(EN) Cooler than ever,** Mist will be your ideal companion for the hottest days. It has a nebulizer that lasts up to 6 hours.

Ideal for restaurants, it creates the best environment for your customers thanks to the nebulizer; it reduces environmental dryness, it removes unpleasant smells, it purifies the air and drives away mosquitoes. Outside, mosquitoes are uncomfortable and difficult to fight. Nebulizers scare them away. It is a very economical system with little use of water and minimal energy consumption, thus contributing to the economy of the business.

**(FR) Plus frais que jamais,** Mist sera votre compagnon idéal lors des journées les plus chaudes. Il dispose d'un nébuleuse qui dure jusqu'à 6 heures.

Idéal pour les restaurants, Mist créé le meilleur environnement pour vos clients grâce au nébuleuse ; il réduit la sécheresse environnementale, il élimine les odeurs désagréables, il purifie l'air et chasse les moustiques. Les moustiques dérangent et sont difficiles à chasser à l'extérieur. Les nébuleuses les effraient. C'est un système très économique avec une faible consommation d'eau et d'énergie, contribuant ainsi à l'économie du commerce.

**(PT) Mais fresco do que nunca.** Mist será o seu companheiro ideal nos dias mais quentes. Possui um nebulizador que dura até 6 horas.

Ideal para restaurantes, crie o melhor ambiente para seus clientes graças ao nebulizador, reduza a secura ambiental, remova odores desagradáveis, purifica o ar e afasta os mosquitos. Os mosquitos são desconfortáveis e difíceis de combater ao ar livre. Os nebulizadores os assustam. É um sistema bastante econômico, com pouco uso de água e mínimo consumo de energia, contribuindo para a economia do negócio.







**MIST**  
Motor DC





# 075772

220-240V ~50/60Hz



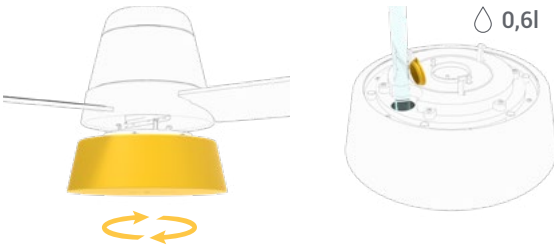
Ref 0365



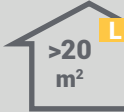
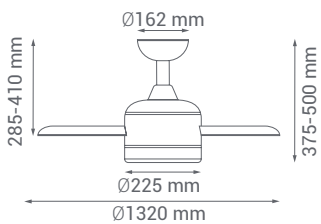
Ref 0480



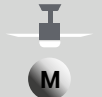
## Carga del depósito de agua



SPEED	1	2	3	4	5
W	7	11,3	18	22,4	33
RPM	116	143	170	183	204
Airflow(m³/min)	47	56	71	96	109
dB	30	35	38	42	52



**Modo1**  
 ON  
 2horas  
**Modo2**  
 On=20° OFF=40°  
 6horas



Ref 0364




**BERNAT** WIFI  
Motor DC

### 072050

LED 18W 1600lm | 220-240V ~50-60Hz



Google Home alexa ANDROID iOS

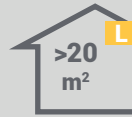
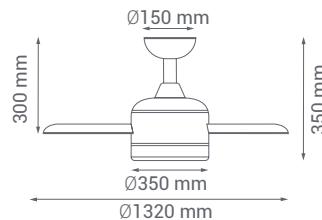


### 072051

LED 18W 1600lm | 220-240V ~50-60Hz



SPEED	1	2	3	4	5
W	5	9	14	22	38
RPM	83	102	123	143	173
Airflow(m <sup>3</sup> /min)	75	100	125	150	183
dB	29	32	39	45	49



WiFi

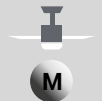
Powered by  
**tuya**  
Intelligence  
friends



3CCT



TEMP.



Ref 50500



**WOKA** WIFI  
Motor DC

**075797**

LED 24W 2000lm | 220-240V ~50-60Hz

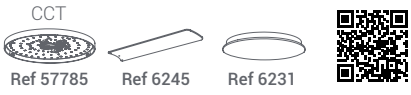


Google Home alexa ANDROID iOS

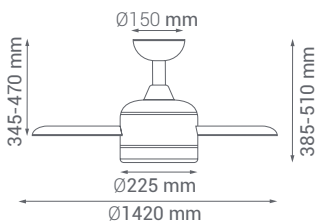


**075798**

LED 24W 2000lm | 220-240V ~50-60Hz



SPEED	1	2	3	4	5	6
W	7	12	17	24	35	50
RPM	93	118	139	158	180	200
Airflow(m <sup>3</sup> /min)	75	95	117	137	154	192
dB	15	20	30	35	40	50



**L**

>20 m<sup>2</sup>

TIJAS

WiFi

Powered by **tuya** Intelligence Inside

APP

3CCT

FUNCIÓN ANTIRROBO

M

AC

A

Ref 078950



# NERHEA WIFI


Motor DC

# 072049

LED 18W 1600lm | 220-240V ~50-60Hz



Google Home alexa ANDROID iOS



>20 m<sup>2</sup>

WiFi

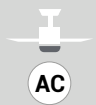
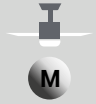
Powered by **tuya** Intelligence friends



3CCT



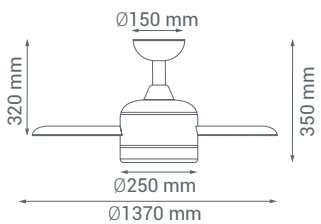
TEMP.



Ref 50500

- IP 20
- 120°
- 
- CRI 80
- 5.5kg
- 10.000 h
- 35.000 h
- 20~+40°C
- PF 0.90
- 4
- 15° Max

SPEED	1	2	3	4	5
W	5	8.5	14	22	38
RPM	87	113	137	160	195
Airflow(m <sup>2</sup> /min)	75	98	128	150	182
dB	12	15	20	26	32





# CABANNA

Motor DC



**075795**

LED 20W 1800lm | 220-240V ~50-60Hz

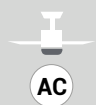
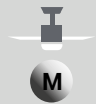
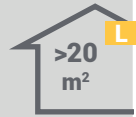
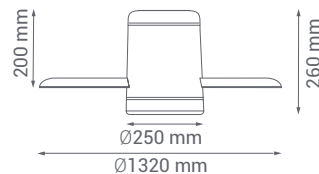


**075796**

LED 20W 1800lm | 220-240V ~50-60Hz



SPEED	1	2	3	4	5
W	5	9	13	19	30
RPM	94	116	155	167	177
Airflow(m <sup>3</sup> /min)	73.7	91	121.6	131	139
dB	36	37	39	41	43



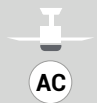
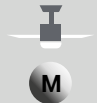
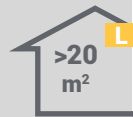
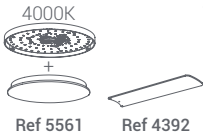
Ref 078152



**FIERA**  
Motor DC

**072254**

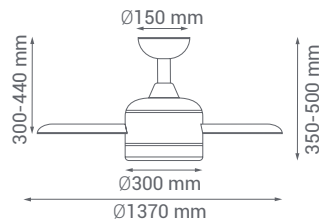
LED 18W 1600lm | 220-240V~50-60Hz



Ref 078116



SPEED	1	2	3	4	5	6
W	6	9	14	20	29	48
RPM	100	125	145	165	183	210
Airflow(m <sup>2</sup> /min)	37	62	85	99	147	204
dB	29	32	39	45	49	53



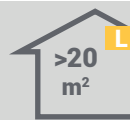


**KAMI**  
Motor DC



# 075814

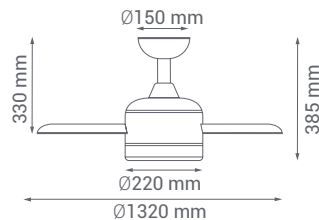
LED 18W 1600lm | 220-240V~50-60Hz



IP 20



SPEED	1	2	3	4	5
W	6	9	15	22	38
RPM	115	145	170	200	230
Airflow(m <sup>2</sup> /min)	60	80	110	140	170
dB	20	25	35	42	48



M



G



A



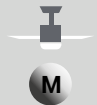
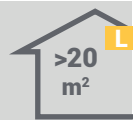
Ref 08159



**LADIU**  
Motor DC

**075812**

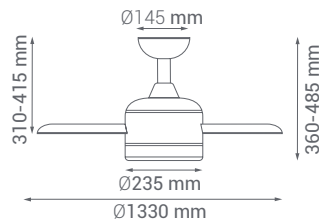
LED 22W 2000lm | 220-240V ~50-60Hz



Ref 078165



SPEED	1	2	3	4	5
W	3.8	7.1	11.8	20.3	34.8
RPM	80	123	160	182	201
Airflow(m <sup>2</sup> /min)	70	100	120	140	160
dB	38	43	45.8	47.5	50



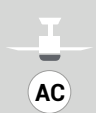
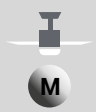
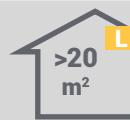


**MONI**  
Motor DC



**075813**

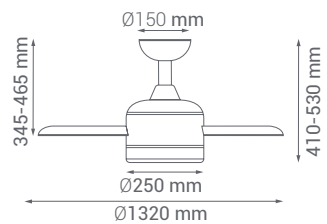
LED 18W 1500lm | 220-240V ~50-60Hz



Ref 078175

- 
- IP 20**
- 
- 
- 
- 
- 
- 
- 
- 
- 
- 

<b>SPEED</b>	1	2	3	4	5
<b>W</b>	5	9	15	21	35
<b>RPM</b>	105	139	179	205	240
<b>Airflow(m<sup>2</sup>/min)</b>	60	80	110	142	176
<b>dB</b>	25	30	35	40	48



# BROMIEN

Motor DC

**072316**

220-240V~50-60Hz



**IP**  
20



**5.5kg**



-5~  
+40°C

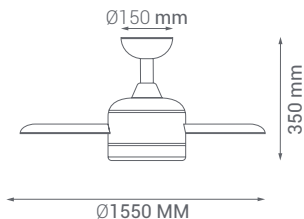


3



175°  
MAX

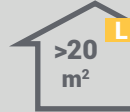
<b>SPEED</b>	1	2	3	4	5
<b>W</b>	6	9	16	23	38
<b>RPM</b>	90	115	140	160	190
<b>Airflow(m<sup>2</sup>/min)</b>	100	125	155	168	221
<b>dB</b>	25	28	35	40	46





# TAUNUS

Motor DG



**072216**

220-240V ~50-60Hz



**IP 20**



**6kg**

**-5~+40°C**



**159 MAX**



**M**



**AC**

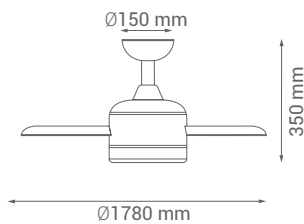


**A**



Ref 078172

SPEED	1	2	3	4	5
W	5	9	14	22	38
RPM	83	102	123	143	173
Airflow(m³/min)	75	100	125	150	183
dB	29	32	39	45	49

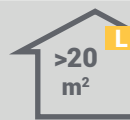
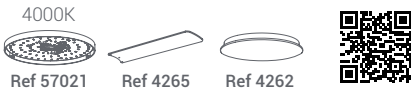




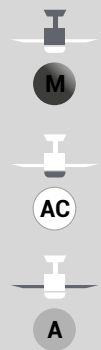
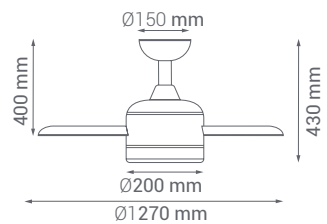
**CORCEGA**  
Motor AC

**072252**

LED 18W 1600lm | 220-240V ~50Hz



SPEED	1	2	3
W	20	49	76
RPM	71	119	149
Airflow(m³/min)	35	99	142
dB	25	29	35





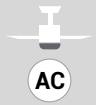
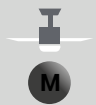
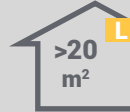
# TRIUMPH

Motor AC



# 072199

LED 18W 1450lm | 220-240V ~50Hz



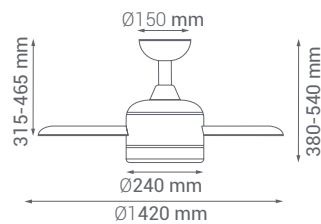
Ref 078099



IP 20



SPEED	1	2	3
W	19	41	70
RPM	90	150	202
Airflow(m³/min)	35	85	142
dB	27	30	36





**BALOO+**  
Motor AC



### 075318

LED 18W 1800lm | 220-240V ~50Hz

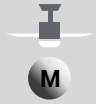
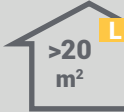
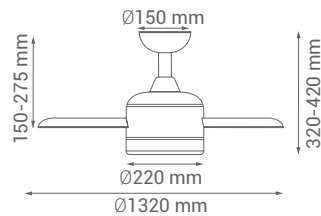


### 075099

LED 18W 1800lm | 220-240V ~50Hz



SPEED	1	2	3
W	22	39	65
RPM	136	169	215
Airflow(m <sup>3</sup> /min)	83	113	160
dB	45	48	52



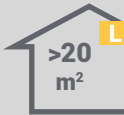
Ref 078127



**SKUA**  
Motor AC

### 072822

3xE27 40Wmax. | 220-240V ~50Hz

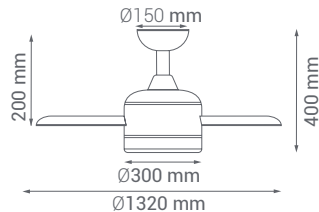


### 072816

3xE27 40Wmax. | 220-240V ~50Hz



SPEED	1	2	3
W	28	46	65
RPM	105	160	195
Airflow(m³/min)	85	127	155
dB	38	43	49





# DALLAS

Motor AC

**075026**

2xE27 40Wmax. | 220-240V ~50Hz



Ref 5690



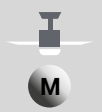
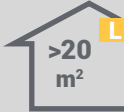
Ref 4251



Ref 4664



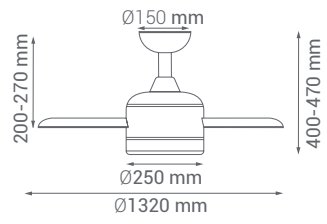
Ref 4607

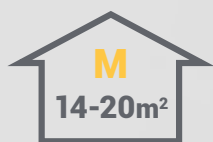


Ref 078100  
NO INCL.



SPEED	1	2	3
W	17	30	58
RPM	99	133	191
Airflow(m³/min)	51	88	130
dB	45	48	52





# HABITACIÓN MEDIANA

Medium room  
Moyenne pièce  
Quarto meio



BY  
REGINA  
SCHULLER

**ANNE**  
Motor DC







BY  
REGINA  
SCHULLER

**(ES) Anne es la prueba de que menos es más.** Su sencillez y pequeño tamaño le convierten en el perfecto aliado de los espacios más reducidos.

Gracias a sus elegantes líneas de diseño, que conjugan estética y funcionalidad, Anne se integrará de manera excepcional tanto en el ambiente más clásico como en el espacio más vanguardista.

Sus prestaciones, su versatilidad y su estilo minimalista, hacen de este ventilador la elección idónea para cualquier hogar.

**(EN) Anne is the proof that less means more.** Its simplicity and small size make it the perfect ally for the smallest spaces.

Thanks to its elegant design lines, which combine aesthetics and functionality, Anne will fit in an exceptional way in the most classic environment and in the most avant-garde space as well.

Its features, its versatility and its minimalist style make this fan the ideal choice for any home.

**(FR) Anne est la preuve que moins veut dire plus.** Sa simplicité et sa petite taille en font l'allié parfait pour les plus petits espaces.

Grâce à son design élégant, qui associe esthétique et fonctionnalité, Anne s'intégrera de manière exceptionnelle à la fois dans l'environnement le plus classique comme dans l'espace le plus avant-gardiste.

Ses caractéristiques, sa polyvalence et son style minimaliste font de ce ventilateur le choix idéal pour chaque foyer.

**(PT) Anne é a prova de que menos é mais.** A sua simplicidade e dimensões reduzidas tornam-no no aliado perfeito para os espaços mais pequenos.

Graças às suas linhas de design elegantes, que combinam estética e funcionalidade, Anne irá integrar-se de forma excepcional tanto no ambiente mais clássico como no espaço mais vanguardista.

As suas características, a sua versatilidade e o seu estilo minimalista fazem desta ventoinha a opção ideal para qualquer lar.





075815



075816



075817



075818



075819



075820



075821



075822



075823



075824



075825



075826



075827



075828



075829



075830





ANNE



18W 1800lm CCT



50cm

075815	075767	-	075804	075808
075816	075767	-	075805	075808
075817	075767	-	075806	075808
075818	075767	-	075807	075808
075819	075776	-	075804	075809
075820	075776	-	075805	075809
075821	075776	-	075806	075809
075822	075776	-	075807	075809
075823	075767	075800	075804	075808
075824	075767	075800	075805	075808
075825	075767	075800	075806	075808
075826	075767	075800	075807	075808
075827	075776	075801	075804	075809
075828	075776	075801	075805	075809
075829	075776	075801	075806	075809
075830	075776	075801	075807	075809



220-240V~  
50-60Hz



IP 20



CRI 80

7kg

15.000h

25.000h

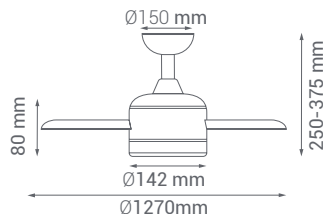
°E-20~  
+45°C

PF 0.90

3

150 MAX

SPEED	1	2	3	4	5
W	6.8	16.9	20.5	25.8	34.7
RPM	119	176	188	200	220
Airflow(m <sup>3</sup> /min)	107	144	164	178	193
dB	28	34	37	43	48



Ref 1001396



**NESS WIFI**  
Motor DC



# 1000771

LED 24+10W 1700+500lm | 220-240V ~50-60Hz



### Incluye kit para instalación a ras de techo

It includes a kit for an installation flush with the ceiling  
 Inclus kit d'installation à ras de plafond  
 O kit de instalação ao nível de teto incluído

CCT



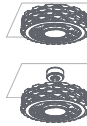
Ref 6003



Ref 6005

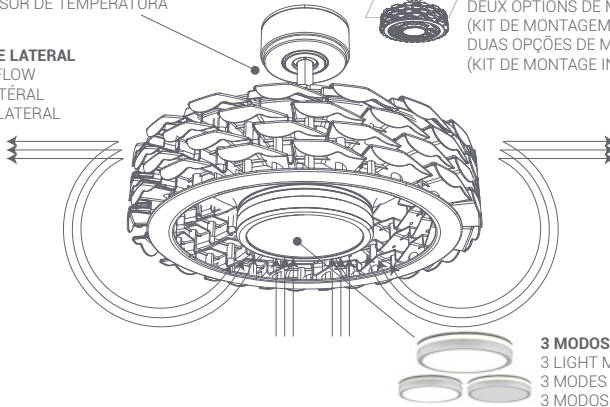


**SENSOR DE TEMPERATURA**  
 TEMPERATURE SENSO  
 CAPTEUR DE TEMPÉRATURE  
 SENSOR DE TEMPERATURA



**DOS OPCIONES DE MONTAJE CON (KIT DE MONTAJE INCLUIDO)**  
 TWO MOUNTING OPTIONS (MOUNTING KIT INCLUDED)  
 DEUX OPTIONS DE MONTAGE (KIT DE MONTAGE INCLUIDO)  
 DUAS OPÇÕES DE MONTAGEM (KIT DE MONTAGEM INCLUS)

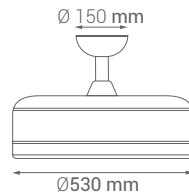
**FLUJO DE AIRE LATERAL**  
 LATERAL AIR FLOW  
 FLUX D'AIR LATÉRAL  
 FLUXO DE AR LATERAL



**3 MODOS DE LUZ**  
 3 LIGHT MODES  
 3 MODES DE LUMIÈRE  
 3 MODOS DE LUZ



SPEED	1	2	3	4	5	6
W	7	10	14	19	25	35
RPM	100	220	260	300	340	380
Airflow(m³/min)	20	24	27.5	32	45	75
dB	40	42	44	46	48	50




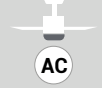
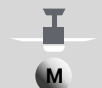
224-352 mm



WiFi



TECHO-TIJA



Ref 1000818





# MAGIC

Motor DC



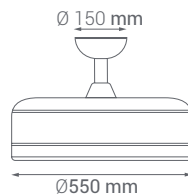
**075811**

LED 24W 2000lm | 220-240V~50-60Hz



- 
- 
- 
- 
- 
- 
- 
- 
- 
- 

SPEED	1	2	3	4	5	6
W	7	9	10.5	12	17	24.5
RPM	150	186	218	253	285	313
Airflow(m³/min)	20	22	26	31	42	70
dB	10	15	20	24.5	29.8	33.6



290-415 mm

**14-20m<sup>2</sup>** M

**TECHO-TIJA**

**3CCT**

**TEMP.**

**NATURE WIND**

**M**

**AC**

**A**

Ref 078156



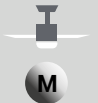
# FAIRLANE

Motor DC



**072236**

LED 30W 2300lm | 220-240V ~50-60Hz



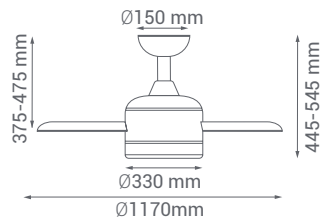
Ref 078116



IP 20



SPEED	1	2	3	4	5	6
W	6	9	14	21	29	48
RPM	125	155	175	205	230	270
Airflow(m³/min)	59	85	102	122	144	184
dB	38	40	43	45	46	49


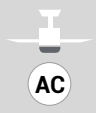
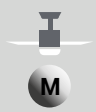




**NEWTON**  
Motor AC

**075313**

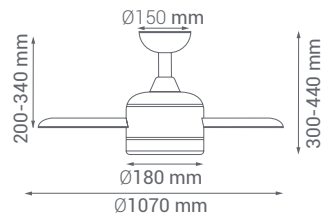
LED 18W 1500lm | 220-240V ~50Hz



Ref 078127



SPEED	1	2	3
W	22	40	60
RPM	205	240	295
Airflow(m³/min)	70	120	168
dB	30	40	45





# BOMBAY





M 14-20m<sup>2</sup>



WiFi



3CCT



Ref 078163

## 072150

LED 36W 3000lm | 220-240V~50Hz

### Bombay WIFI Motor AC



Google Home  
alexa

ANDROID  
ios



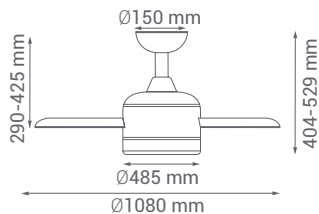
Powered by  
tuya  
Intelligence Inside



IP 20



SPEED	1	2	3
W	23	42	61
RPM	159	207	241
Airflow(m <sup>3</sup> /min)	82	107	135
dB	27	30	39






**075771**

LED 36W 3000lm | 220-240V ~50Hz

**Bombay Party**

Motor DC



Bluetooth control APP



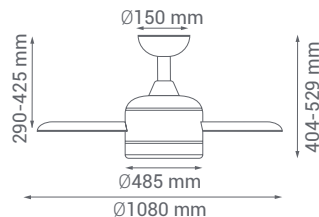
**Altavoz oculto**  
Hidden Speaker  
Haut-parleur caché  
Alto-falante oculto



IP 20



SPEED	1	2	3	4	5	6
W	5,2	8,8	13,4	19,2	29,8	35
RPM	128	135	158	175	186	218
Airflow(m³/min)	64,6	90	100	108	120	130
dB	38	40	43	45	46,8	48



14-20m<sup>2</sup> M

TIJAS cono y farga

CCT DIM +

- DIM +

RGB

Bluetooth

TEMP.

M

AC

A

Ref 0379



**MUSTANG**  
Motor AC

**072210**

LED 18W 1500lm | 220-240V ~50-60Hz



**072209**

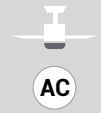
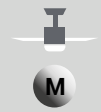
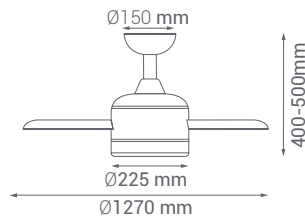
LED 18W 1500lm | 220-240V ~50-60Hz



IP 20



SPEED	1	2	3
W	23	56	80
RPM	75	120	180
Airflow(m <sup>3</sup> /min)	75	120	180
dB	30	38	45



Ref 078099



**BALOO**  
Motor AC

### 072817

2x E27 40W max. | 220-240V ~50Hz



### 072818

2x E27 40W max. | 220-240V ~50Hz

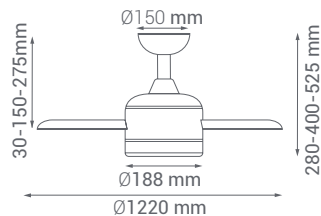


### 072819

2x E27 40W max. | 220-240V ~50Hz



SPEED	1	2	3
W	23	40	53
RPM	145	196	221
Airflow(m <sup>3</sup> /min)	50	66	105
dB	45	48	52



14-20m<sup>2</sup> **M**

TECHO-TIJA  
cortijo y forja

TEMP.

PALAS REVERSIBLES

**M**

**G**

**PL**

Ref 078127



# ANKE

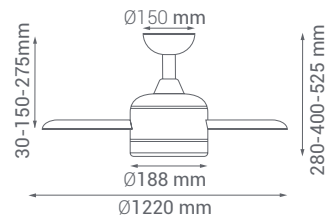
## Motor AC

**072826**

2xE27 40Wmax. | 220-240V ~50Hz



SPEED	1	2	3
W	16	32	48
RPM	99	169	220
Airflow(m <sup>3</sup> /min)	42	81	122
dB	45	48	52





# SCRIM

## Motor AC



**075799**

2xE27 40Wmax. | 220-240V ~50Hz



IP 20

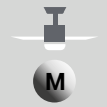


6kg

20~+50°C

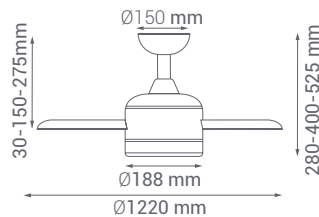
4

140 MAX



Ref 078127

SPEED	1	2	3
W	16	32	48
RPM	99	169	220
Airflow(m <sup>3</sup> /min)	42	81	122
dB	45	48	52







# ACHILIA

Motor AC

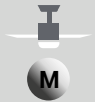
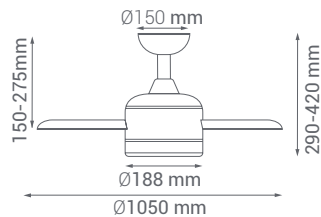


**072263**

2xE27 40Wmax. | 220-240V ~50Hz



SPEED	1	2	3
W	17	33	47
RPM	153	232	266
Airflow(m <sup>3</sup> /min)	41	78	93
dB	45	48	52



Ref 078100  
NO INCL.




# HORNET

Motor AC

# 075438

3xE27 40Wmax. | 220-240V~50Hz



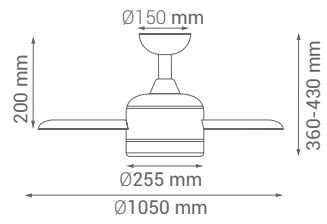
14-20m<sup>2</sup> **M**



Ref 078100  
NO INCL.



SPEED	1	2	3
W	22	27	36
RPM	71	134	189
Airflow(m <sup>3</sup> /min)	40	60	79
dB	43	45	48

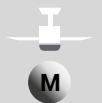
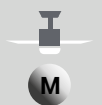




# METEOR

Motor AC

14-20m<sup>2</sup> **M**



Ref 078100  
NO INCL.

### 075118

220-240V ~50Hz



Ref 4524



Ref 0459



Ref 078800

### 075151

220-240V ~50Hz



Ref 4997



Ref 4778



Ref 078800

IP 20



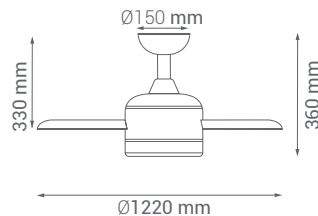
5.3kg

-5~+40°C

3

75° MAX

SPEED	1	2	3
W	9	31	56
RPM	120	200	316
Airflow(m <sup>3</sup> /min)	63	86	156
dB	41	45	52



# UFO STAR

## Motor DC

**075789**

LED 44W 3000lm | 220-240V ~50-60Hz



Ref 0461



Ref 0462



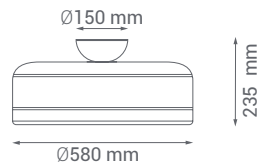
Ref 0463



IP 20



SPEED	1	2	3	4	5	6
W	6	7.5	9	11	13.5	17
RPM	600	730	840	950	1050	1140
Airflow(m³/min)	61	77	92.5	108	123	145
dB	20	30	35	40	45	50





Ref 0460



# UFO

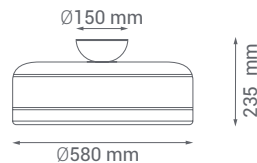
## Motor DC

**075711**

LED 44W 3000lm | 220-240V ~50-60Hz



SPEED	1	2	3	4	5	6
W	6	7.5	9	11	13.5	17
RPM	600	730	840	950	1050	1140
Airflow(m³/min)	61	77	92.5	108	123	145
dB	20	30	35	40	45	50





# UFO ARMSTRONG

Motor DC




**075810**


LED 44W 3000lm | 220-240V ~50-60Hz



SPEED	1	2	3	4	5	6
W	7.5	10.5	13	18	20	23
RPM	600	730	830	940	980	1050
Airflow(m³/min)	61	77	92.5	108	123	145
dB	20	30	35	40	45	50



- 
- 
- 
- 
- 
- 
- 
- 
- 
- 
- 
- Ref 0374



# HABITACIÓN PEQUEÑA

Small room  
Petite pièce  
Quarto pequeno





# UFO BASIC

Motor AC



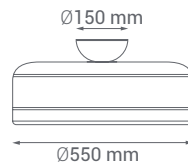
# 075754

LED 44W 3000lm | 220-240V~50-60Hz

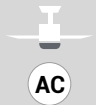
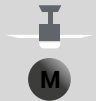


- IP 20
- 120°
- 
- CRI 80
- 3.2kg
- 10.000h
- 30.000h
- 20~+45°C
- PF 0.90
- 5

SPEED	1	2	3
W	28	30	32
RPM	800	1000	1140
Airflow(m³/min)	92	117	142
dB	35	42	50



180 mm

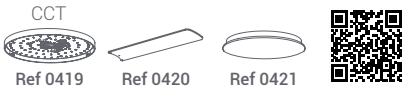




**VANITY**  
Motor DC

**075769**

LED 18W 1600lm | 220-240V ~50-60Hz



**<14 m<sup>2</sup>** **S**

**TIJAS**  
corta y larga

**3CCT**

**TEMP.**

**M**

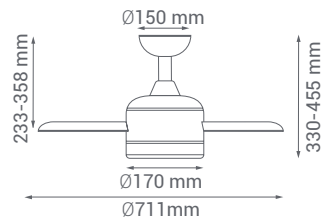
**AC**

**A**

**Ref 0418**

- 
- IP 20**
- 
- 
- CRI 80**
- 4.2kg**
- 
- 15.000 h**
- 
- 30.000 h**
- 
- 5~+40°C**
- 
- PF 0.70**
- 
- 3**
- 
- 15° MAX**

<b>SPEED</b>	1	2	3	4	5
<b>W</b>	4,7	8	11,7	17	26
<b>RPM</b>	138	172	200	230	270
<b>Airflow(m<sup>3</sup>/min)</b>	66	115	131	142	184
<b>dB</b>	38	42	48	50	55



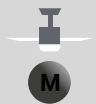


**TICO**  
Motor DC

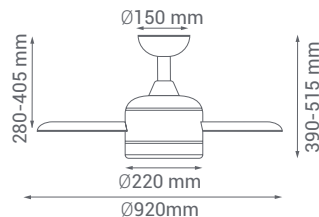


**075722**

LED 13W 1600lm | 220-240V~50-60Hz



SPEED	1	2	3	4	5
W	3	4	5	7	8
RPM	118	143	170	203	238
Airflow(m³/min)	68	83	118	133	145
dB	30	35	38	42	52





# RAINBOW

Motor AC

### 075155

1xE27 40Wmax. | 220-240V~50Hz

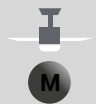
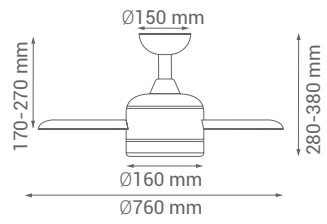


### 075165

1xE27 40Wmax. | 220-240V~50Hz



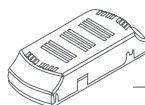
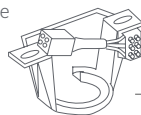
SPEED	1	2	3
W	16	27	46
RPM	131	187	227
Airflow(m³/min)	48	67	96
dB	30	42	46



Ref 078100  
NO INCL.

**SOPORTE**

Support  
Support  
Supporte

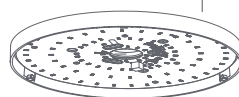


**RECEPTOR**

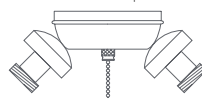
Receiber  
Recepteur  
Receptor

# ACCESORIOS

accessories  
accessoires  
acessórios



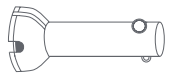
**PCB LED**




**KIT LUCES**

Light kit  
Kit luminaires  
Kit de luces

**TIJA**  
Downrod  
Tige  
Tubo



**FLORÓN**  
Canopi  
Fleuron  
Florón



**DIFUSOR**  
Difuser  
Diffuseur  
Difusor

**PALAS**  
Blade  
Pales  
Pás

**REFERENCIA**

REFERENCE  
RÉFÉRENCE  
REFERÈNCIA

**PRODUCTO**

PRODUCT  
PRODUIT  
PRODUCTO

**ACCESORIOS**

ACCESSORIES  
ACCESSOIRES  
ACESSÓRIOS

# PÁGINA EXPLICATIVA

Help page  
Page explicative  
Página explicativa

**DATOS TÉCNICOS**

TECHNICAL DATA  
DONNÉES TECHNIQUES  
DADOS TÉCNICOS

## 075318



CCT



Ref 4917



Ref 4915



Ref 4916

## 075099



CCT



Ref 4917



Ref 4916




Ref 4915



IP 20



<b>SPEED</b>	1	2
<b>W</b>	22	39
<b>RPM</b>	136	169
<b>Airflow(m³/min)</b>	83	113
<b>dB</b>	45	48



>20 m<sup>2</sup>  
L  
M  
S

**SECCIÓN**  
SECTION  
SECTION  
SEÇÃO

**PLUS PRODUCTO**  
PLUS PRODUCTO  
PLUS PRODUIT  
PLUS PRODUTO

M  
AC  
A
















**MATERIAL**  
MATERIAL  
MATÉRIEL  
MATERIAL

**MANDO**  
REMOTE CONTROL  
LE CONTRÔLE REMOTE  
COMANDO

# ICONOS

iconos | icônes | ícones



	ES	EN	FR	PT
	Producto nuevo	New product	Nouveau produit	Novo produto
200-240V ~AC 50-60Hz	Tensión	Voltage	Tension	Voltagem
	Temperatura trabajo	Work temperature	Température travail	Temperatura trabalho
	Factor de potencia	Power factor	Facteur de puissance	Fator de potência
	Clase I	Class I	Classe électrique I	Classe I
	Clase II	Class II	Classe électrique II	Classe II
<b>IP 20</b>	Grado de protección IP	IP protection degree	Degré de protection IP	Nível de proteção IP
	Bombilla incluida	Bulb included	Ampoule incluse	Lâmpada incluída
	Bombilla no incluida	Bulb not included	Ampoule non incluse	Não incluída
 30.000h	Horas de vida	Lifetime	Heures de vie	Horas de vida
 10.000	Número de encendidos	Number of ignitions	Nombre de démarrages	Número de ascendidos
 kg	Peso	Weight	Poids	Peso
	Regulación en intensidad	Adjustable intensity	Intensité ajustable	Regulação em intensidade
 - DIM +	Regulable en intensidad	Adjustable intensity	Intensité ajustable	Ajustável em intensidade
 - CCT +	Regulación en temperatura de color	Adjustable colour intensity	Température de couleur ajustable	Regulação da temperatura de cor

	ES	EN	FR	PT
 3CCT	3 temperaturas de color	3 Colour temperature	3 Température de couleur	3 Temperatura de cor
 RGB	Luz colores RGB	RGB colors Light	Lumière couleurs RGB	Luz cores RGB
 120°	Ángulo de apertura	Opening angle	Angle d'ouverture	Ângulo de abertura
 CRI 80	Índice de reproducción cromática	Colour rendering index	Indice de rendu des couleurs	Índice reprodução de cor
 3000k	Temperatura de color 3000K	Colour temperature: 3000K	Température de couleur: 3000K	Temperatura de cor 3000K
 4000k	Temperatura de color 4000K	Colour temperature: 4000K	Température de couleur: 4000K	Temperatura de cor 4000K
 0	Número de palas	Number of blades	Nombre de pales	Número de pás
 WiFi	Producto domótico	Home automation product	Produit domotique	Produto domotico
	Bluetooth APP	Bluetooth APP	Bluetooth APP	Bluetooth APP
 APP	APP	APP	APP	APP
	Modo verano / invierno	Summer / Winter function	Fonction été / hiver	Modo Inverno / verão
 INVERTER	Sensor de temperatura	Temperature sensor	Capteur de température	Sensor de temperatura
 100% WOOD	Madera natural	Natural Wood	Bois Naturel	Madeira natural
 NATURE WIND	Modo viento natural	Natural wind mode	Fonction vent nature	Modo vento natural
 MODO CHILL	Invierte flujo de aire	Reversed airflux	Inverse le flux d'air	Inverte o fluxo de ar



# MATERIAL

Material | Matériel | Material

	ES	EN	FR	PT
 FUNCIÓN ANTIRROBO	Sistema Antirrobo del hogar ON5min - OFF2h	Home anti-theft system ON5min - OFF2h	Système anti-vol domestique ON5min - OFF2h	Sistema anti-roubo doméstico ON5min - OFF2h
 TEMP.	Temporizador	Timer	Minuterie	Temporizador
 NEBULIZADOR	Nebulizador	Nebulizer	Nébuliseur	Nebulizador
 EASY INSTALL	Fácil instalación	Easy install	Installation facile	Fácil instalação
	Altavoz	Speaker	Orateur	Alto falante
 LUZ INDIRECTA	Luz indirecta	Indirect lighting	Éclairage indirect	Iluminação indireta
 REJILLA GIRATORIA	Rejilla giratoria	Rotating rack	Crémaillère rotative	Cremalheira giratória
 PALAS REVERSIBLES	Reversible	Double-face	Reversible	Reversible
 TIJAS cortas y largas	Instalacion con tija larga o corta	Installation with downrod long or short	Installation avec tige	Instalação con tubo largo o corto
 TECHO-TIJA	Instalacion pegado a techo o con tija	Installation Levelled wht ceiling or with downrod	Installation avec tige longue ou court	Instalação colado ao teto o con tubo
 TECHO-TIJA	Triple Altura Techo y dos tijas	Triple height Ceiling and two downrod	Triple hauteur Plafond et deux tiges	Triple Altura teto o dos tubo
 XX m <sup>2</sup>	apto para habitación <XXm <sup>2</sup>	suitable for room XXm <sup>2</sup>	pour les chambres XXm <sup>2</sup>	adequado para quartos XXm <sup>2</sup>
 00°MAX	Apto para techo inclinado	Suitable for an angle ceiling	Apte pour toit incliné	Adequado para telhado inclinado
	Cuerpo	Body	Corps	Corpo
	Difusor	Diffuser	Diffuseur	Difusor
	Palas	Blades	Pales	Pas

M

METAL | METAL | METAL | METAL

G

CRISTAL | GLASS | CRISTAL | VIDRIO

AB

ALABASTRO | ALABASTER | ALBÂTRE | ALABASTRO

AC

ACRILICO | ACRYLIC | ACRYLIQUE | ACRÍLICO

A

ABS | ABS | ABS | ABS

PC

POLICARBONATO | PLYWOOD | PLYWOOD | PLYWOOD

W

MADERA | WOOD | BOIS | MADEIRA

PL

PLYWOOD | PLYWOOD | PLYWOOD | PLYWOOD

MD

MDF | MDF | MDF | MDF

T

TIFFANY | TIFFANY | TIFFANY | TIFFANY

# ÍNDICE

## INDEX

REF	Nombre	Tamaño	Motor	LED	No LED	Sin luz	Control remoto	WIFI	página
072049	NERHEA IOT	L	DC	●			●	●	35
072050	BERNAT IOT	L	DC	●			●	●	31
072051	BERNAT IOT	L	DC	●			●	●	31
072150	BOMBAY IOT	M	AC	●			●	●	76
072199	TRIUMPH	L	AC	●			●		51
072209	MUSTANG	M	AC	●			●		79
072210	MUSTANG	M	AC	●			●		79
072216	TAUNUS	L	DC			●	●		47
072236	FAIRLANE	M	DC	●			●		70
072252	CORCEGA	L	AC	●			●		49
072254	FIERA	L	DC	●			●		39
072263	ACHILIA	M	AC		●		●		85
072316	BROMIEN	L	DC			●	●		46
072816	SKUA	L	AC		●				55
072817	BALOO	M	AC		●		●		81
072818	BALOO	M	AC		●		●		81
072819	BALOO	M	AC		●		●		81
072822	SKUA	L	AC		●				55
072826	ANKE	M	AC		●		●		82
075026	DALLAS	L	AC		●				57
075099	BALLO+	L	AC	●			●		53
075118	METEOR	M	AC			●			89
075151	METEOR	M	AC			●			89
075155	RAINBOW	S	AC		●				103
075165	RAINBOW	S	AC		●				103
075313	NEWTON	M	AC	●			●		73
075318	BALOO+	L	AC	●			●		53
075438	HORNET	M	AC		●				87
075711	UFO	M	DC	●			●		91
075722	TICO	S	DC	●			●		101
075754	UFO BASIC	S	DC	●			●		97
075769	VANITY	S	DC	●			●		99
075771	BOMBAY PARTY	M	DC	●			●		77
075772	MIST	L	DC			●	●		29
075789	UFO STAR	M	DC	●			●		90
075795	CABANNA	L	DC	●			●		37

REF	Nombre	Tamaño	Motor	LED	No LED	Sin luz	Control remoto	WIFI	página
075796	CABANNA	L	DC	●			●		37
075797	WOKA IOT	L	DC	●			●	●	33
075798	WOKA IOT	L	DC	●			●	●	33
075799	SCRIM	M	AC		●		●		83
075810	UFO ARMSTRONG	M	DC	●			●		93
075811	MAGIC	M	DC	●			●		69
075812	LADIU	L	DC	●			●		43
075813	MONI	L	DC	●			●		45
075814	KAMI	L	DC	●			●		41
075815	ANNE	M	DC			●	●		64
075816	ANNE	M	DC			●	●		64
075817	ANNE	M	DC			●	●		64
075818	ANNE	M	DC			●	●		64
075819	ANNE	M	DC			●	●		64
075820	ANNE	M	DC			●	●		64
075821	ANNE	M	DC			●	●		64
075822	ANNE	M	DC			●	●		64
075823	ANNE	M	DC			●	●		64
075824	ANNE	M	DC	●			●		64
075825	ANNE	M	DC	●			●		64
075826	ANNE	M	DC	●			●		64
075827	ANNE	M	DC	●			●		64
075828	ANNE	M	DC	●			●		64
075829	ANNE	M	DC	●			●		64
075830	ANNE	M	DC	●			●		64
1000757	RUBIK WIFI	L	DC	●			●	●	25
1000764	RUBIK WIFI	L	DC	●			●	●	25
1000771	NESS WIFI	M	DC	●			●	●	67





 621262721

 <https://sulion.es/>

 +34 916774540

Calle Verano, 51 - Polígono Industrial Las Monjas -28850 Torrejón de Ardoz - Madrid (ESPAÑA)

SÛLION

AIRE



[www.sulion.es](http://www.sulion.es)

Calle Verano, 51  
Polígono Industrial Las Monjas  
28850 Torrejón de Ardoz  
Madrid (ESPAÑA)

CIF A28763647