

ALLRI

ÍNDICE

index

OUTDOOR




>20m²



14-20m²



<14m²



TOMA UN RESPIRO DE **AIRE FRESCO**

(ES) Somos una compañía española pionera en ventiladores de techo, además de especialistas en diseño de productos de iluminación con altas prestaciones de calidad y técnicas.

Ofrecemos tecnología y decoración en todos nuestros productos con una relación calidad/precio insuperable, y asesoramiento personalizado a nuestros clientes.

(EN) We are a Spanish company, pioneer in the field of ceiling fans, as well as specialists in designing lighting products with high quality and advanced technical features.

We offer technology and design in all our products with an outstanding price / quality ratio, and personalized advice to our customers.

(FR) Nous sommes une entreprise espagnole pionnière dans le domaine des ventilateurs de plafond, ainsi que spécialistes dans la conception de produits d'éclairage de haute qualité et dotés de caractéristiques techniques de dernière génération.

Nous proposons technologie et design dans tous nos produits avec un rapport qualité / prix imbattable et des conseils personnalisés à nos clients.





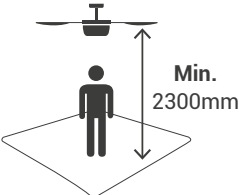

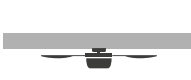

(PT) Somos uma empresa espanhola que é pioneira em ventoinhas de teto, bem como especialistas em design de produtos de iluminação com alta qualidade e características técnicas.

Oferecemos tecnologia de decoração em todos os nossos produtos com uma relação preço / qualidade imbatível e aconselhamento personalizado aos nossos clientes.

Cómo elegir tu ventilador








¿Conoces tu espacio?

 S <14m² Pag. 68	 M 14-20m² Pag. 40	 L >20m² Pag. 26	 E OUTDOOR Pag. 10
 <p>Min. 2300mm</p>	 <p>A dos alturasn modificables In two heights mount Deux hauteurs réglable Em duas alturas ajustável</p>	 <p>Directo al techo Semiflush À ras de plafond Direto ao teto</p>	 <p>Techos inclinados Slope ceiling Plafond incliné Tetos inclinados</p>

¿Necesitas iluminar?



¿Qué motor quieres?

<p>motor DC</p>	 <p>8 años de garantía 8 Years warranty 8 Garantie de 5 ans 8 anos de garantia</p>	 <p>5-6 Velocidades 5-6 Speed 5-6 Vitesses 5-6 Velocidades</p>	 <p>Silenciosos Soundless Silencieux Silencioso</p>
 <p>Consumo < 70% Consumption < 70% Consommation < 70% Consumo < 70%</p>	 <p>Diseño compacto y ligero Compact and light design Design compact et plus léger Desenho compacto e mais leve</p>		
<p>motor AC</p>	 <p>5 años de garantía 5 Years warranty 5 Garantie de 5 ans 5 anos de garantia</p>	 <p>3-4 Velocidades 3-4 Speed 3-4 Vitesses 3-4 Velocidades</p>	

¿Qué buscas en un ventilador...? ...algo natural



Pag. 16

...disfrutar desde cualquier lugar

Pag. 30



...algo más que un ventilador

Pag. 48



...un ventilador para invierno

Pag. 52



Pag. 62

...un aire renovado



Pag. 66

...fácil de instalar

REGINA
SCHULLER

Diseñado por personas, para personas.





(ES) En Sulion creemos firmemente que tecnología y diseño deben unirse con la finalidad de hacernos la vida más fácil.

Fruto de este deseo nace REGINA SCHULLER, un proyecto formado por todo un nuevo equipo orientado específicamente a descubrir y satisfacer las necesidades de nuestros usuarios. Trabajando codo con codo con personas externas al proceso de producción con intereses como los tuyos. Desarrollamos productos en base a las necesidades de hoy, poniendo toda nuestra experiencia a darle solución.

Regina Schuller es sinónimo de diseño a la medida del ser humano.

(EN) At Sulion, we firmly believe that technology and design must come together in order to make our lives easier.

As a consequence, REGINA SCHULLER was born: a project formed by a whole new team specifically oriented to discover and satisfy the needs of our users. Working side by side with people external from the production process with interests like yours. We develop products based on today's needs, taking advantage of all our experience to provide solutions.

Regina Schuller is synonymous with design customized to the human being.

(FR) Chez Sulion, nous croyons fermement que la technologie et le design doivent s'unir pour nous faciliter la vie.

C'est à la suite de cette volonté qu'est né REGINA SCHULLER, un projet formé par une toute nouvelle équipe spécifiquement orientée à découvrir et satisfaire les besoins de nos clients. Travailler côte à côte avec des personnes externes au processus de production ayant des intérêts comme les vôtres. Nous développons des produits en fonction des besoins d'aujourd'hui, mettant en œuvre toute notre expérience pour vous apporter la solution.

Regina Schuller est synonyme de design adapté à l'être humain.

(PT) Na Sulion, acreditamos firmemente que tecnologia e design devem ir da mão para tornar as nossas vidas mais fáceis.

Como resultado deste desejo nasce REGINA SCHULLER, um projeto criado por toda uma nova equipe enfocada especificamente para descobrir e satisfazer as necessidades dos nossos usuários. Trabalhar lado a lado com pessoas fora do processo produtivo com interesses como o seu. Desenvolvemos produtos com base nas necessidades atuais, colocando toda a nossa experiência para fornecer soluções.

Regina Schuller é sinónimo de design à medida para o ser humano.



Los ventiladores son ideales para ahuyentar insectos voladores, gracias al gran caudal de aire.

Ceiling fans are ideal for driving away flying insects, thanks to the large air flow.

Les ventilateurs sont idéaux pour repousser les insectes volants, grâce au flux d'air élevé.

As ventoinhas de teto são ideais para afastar insetos voadores, graças ao grande fluxo de ar.

EXTERIOR

MIST





BY
REGINA
SCHULLER

(ES) Más fresco que nunca. Mist será tu compañero ideal en los días más calurosos. Cuenta con un nebulizador de hasta 6 horas de duración.

Ideal para restaurantes, crea el mejor ambiente para tus clientes gracias al nebulizador, reduce la sequedad ambiental, elimina los olores desagradables, purifica el aire y ahuyenta los mosquitos. Los mosquitos incomodan y es difícil combatirlos en exteriores. Los nebulizadores los espantan. Es un sistema muy económico con poco gasto de agua y un consumo mínimo de energía, por lo que contribuye a la economía del negocio.

(EN) Cooler than ever. Mist will be your ideal companion for the hottest days. It has a nebulizer that lasts up to 6 hours.

Ideal for restaurants, it creates the best environment for your customers thanks to the nebulizer; it reduces environmental dryness, it removes unpleasant smells, it purifies the air and drives away mosquitoes. Outside, mosquitoes are uncomfortable and difficult to fight. Nebulizers scare them away. It is a very economical system with little use of water and minimal energy consumption, thus contributing to the economy of the business.

(FR) Plus frais que jamais. Mist sera votre compagnon idéal lors des journées les plus chaudes. Il dispose d'un nébuliseur qui dure jusqu'à 6 heures.

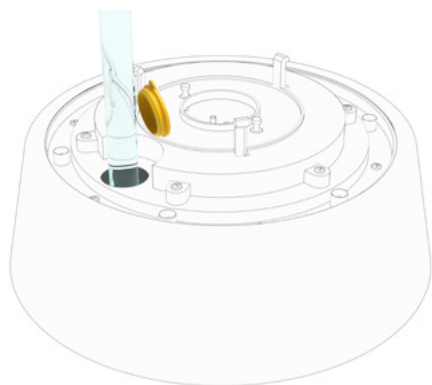
Idéal pour les restaurants, Mist créé le meilleur environnement pour vos clients grâce au nébuliseur ; il réduit la sécheresse environnementale, il élimine les odeurs désagréables, il purifie l'air et chasse les moustiques. Les moustiques dérangent et sont difficiles à chasser à l'extérieur. Les nébuliseurs les effraient. C'est un système très économique avec une faible consommation d'eau et d'énergie, contribuant ainsi à l'économie du commerce.

(PT) Mais fresco do que nunca. Mist será o seu companheiro ideal nos dias mais quentes. Possui um nebulizador que dura até 6 horas.

Ideal para restaurantes, crie o melhor ambiente para seus clientes graças ao nebulizador, reduza a secura ambiental, remove odores desagradáveis, purifica o ar e afasta os mosquitos. Os mosquitos são desconfortáveis e difíceis de combater ao ar livre. Os nebulizadores os assustam. É um sistema bastante econômico, com pouco uso de água e mínimo consumo de energia, contribuindo para a economia do negócio.







Carga del depósito de agua

0,6l

075772

AC 220-240V 50-60Hz



IP 44



9 Kg

-5°C +40

3

15°Max

SPEED	1	2	3	4	5
W	7	11	18	22	33
RPM	116	143	170	183	204
Airflow(m³/min)	47	56	71	96	109
dB	30	35	38	42	52



motor DC

Dos tijas
Corta y larga



Nebulizador

Modo1
ON
2horas

Modo2
On=20" OFF=40"
6horas



Palas reversibles



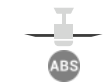
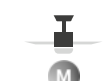
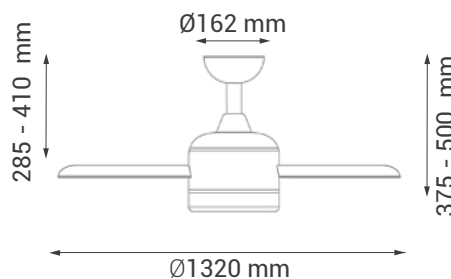
Nature Wind



Ver-Inv



Temp.



Ref 0364



BALCONY



motor
DC

Dos tijas
Corta y larga

Nature Wind

Ver-Inv

Temp.



12,5 cm
Incluida

25 cm
Incluida

***60 cm**
Opcional

2174815

AC 220-240V 50-60Hz



2174822

AC 220-240V 50-60Hz



IP 44



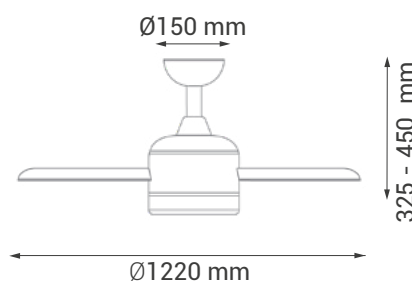
4,3 Kg

-20°C
+50



25°Max

SPEED	1	2	3	4	5	6
W	4	6	10	14	19	28
RPM	80	110	140	160	180	200
Airflow(m³/min)	77	101	133	155	180	190
dB	22	27	29	35	40	45



Ref 2173740



¿Buscas algo natural?

(ES) Sin duda, los materiales naturales son muy atractivos y llenan de valor nuestros espacios.

Todos nuestros ventiladores de palas de madera cuentan con el **sello de control FSC**, lo que te indica que proceden de bosques con talas controladas.

(FR) Sans aucun doute, les matériaux naturels sont très appréciés et ajoutent de la valeur à nos pièces.

Tous nos ventilateurs à pales en bois **portent le label FSC**, ce qui signifie qu'ils proviennent de forêts dont l'abattage est contrôlé.

(EN) Natural materials are very attractive and fill our spaces with value.

All our fans with wooden blades **have the FSC control seal**, which means that they come from forests with controlled felling.

(PT) Sem dúvida, os materiais naturais são muito atrativos e aportam mais valia aos nossos espaços.

Todos as nossas ventoinhas com pás de madeira possuem o **selo de controle FSC**, que informa que são provenientes de florestas com derrubada controlada.





DUPLO



motor
DC

Dos tijas
Corta y larga

Nature Wind

Ver-Inv

Temp.

2174808

AC 220-240V 50-60Hz



IP
44



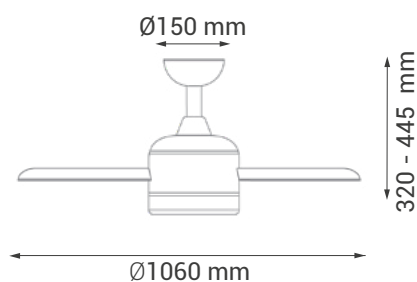
4,5 Kg

-20°C
+50



25°Max

SPEED	1	2	3	4	5	6
W	3	5	7	9	10	14
RPM	80	100	140	160	180	200
Airflow(m³/min)	50	67	83	100	133	158
dB	24	30	32	36	42	47



Ref 2173788



NATI





motor
DC

Dos tijas
Corta y larga

Ver-Inv

Nature Wind

Temp.



2171548

AC 220-240V 50-60Hz

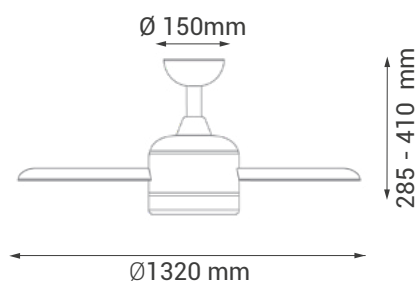


IP 44 **4,5 Kg** **-20°C +50** **3** **25°Max**

SPEED	1	2	3	4	5	6
W	5	8	12	17	23	30
RPM	80	110	140	160	180	200
Airflow(m³/min)	78	117	140	148	172	202
dB	20	24	27	32	38	42

1694543

AC 220-240V 50-60Hz



Ref 2174440

NOA





motor
DC

Dos tijas
Corta y larga

Nature Wind

Ver-Inv

Temp.



12,5 cm
Incluida

25 cm
Incluida

*60 cm
Opcional

2174792

AC 220-240V 50-60Hz



IP
44



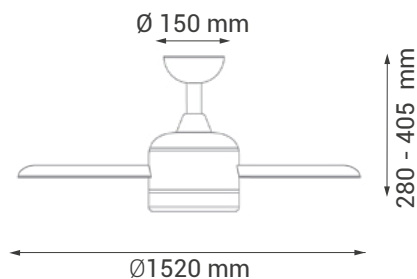
Kg
5,9 Kg

-5°C
+40



25°Max

SPEED	1	2	3	4	5	6
W	6	13	21	32	36	45
RPM	75	88	108	125	145	155
Airflow(m³/min)	77	108	142	158	169	220
dB	24	30	32	36	42	47



Ref 2173771



Los motores DC consumen menos de 1 euro al mes.

Electrical consumption from DC motors is less than 1 euro.

Les moteurs à courant continu consomment moins d'un euro par mois.

Os motores DC consomem menos de 1 euro por mês.


INTERIOR



HABITACIÓN GRANDE


Big room
Grande pièce
Quarto grande





RUBIK WIFI










DOS OPCIONES DE MONTAJE (kit de montaje incluido)
 Two mounting options (Mounting kit included)
 Deux options de montage (Kit de montage inclus)
 Duas opções de montagem (Kit de montagem inclus)

 * NESS WIFI : Tamaño de habitación M. pag.57.



Luz perimetral
4500K



>20m²

motor
DC



Ref 1000795

1000757

LED 36+15 W 1900+600 lm | AC220-240V 50-60Hz

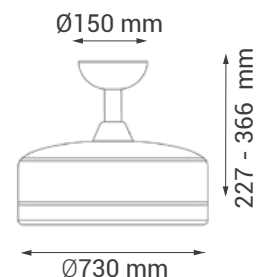



1000764

LED 36+15 W 1900+600 lm | AC220-240V 50-60Hz



SPEED	1	2	3	4	5	6
W	9,5	13	19	28	41	58
RPM	90	125	155	185	220	250
Airflow(m ³ /min)	40	60	70	100	125	145
dB	30	35	40	45	55	60





Disfruta desde cualquier lugar

(ES) Nuestros ventiladores con control vía wifi son ideales para los que buscan un control milimétrico.

Maneja tanto la luz como el movimiento de las aspas desde tu dispositivo desde cualquier lugar con conexión wifi.

Automatiza tu ventilador para que se encienda o apague en los momentos exactos.

(FR) Nos ventilateurs à contrôle wifi sont idéaux pour ceux qui recherchent un contrôle millimétrique.

Contrôlez à la fois la lumière et le mouvement des pales depuis votre appareil, de n'importe où avec une connexion wifi.

Automatisez votre ventilateur pour qu'il s'allume ou s'éteigne exactement aux temps souhaités.

(EN) Sulion fans with Wi-Fi control are ideal for those looking for pinpoint control.

Manage both the light and the movement of the blades from your device from anywhere with a Wi-Fi connection.

Automate your fan to turn on or off at the exact times.

(PT) A nossas ventoinhas com controle Wi-Fi são ideais para quem procura controle preciso.

Gerencie a luz e o movimento das pás do seu dispositivo de qualquer lugar com uma conexão Wi-Fi.

Automatize a sua ventoinha para ligar ou desligar nos horários exatos.

(ES) Conexión y control vía WIFI. Compatibilidad con Google home y Alexa. Más funcionalidades en la app que en el mando a distancia

(EN) Connection and control via WIFI. Compatibility with Google home and Alexa More features in the app that on the remote

(FR) Connexion et contrôle via WIFI. Compatibilité avec Google home et Alexa. Plus fonctionnalités dans l'application que sur la télécommande

(PT) Conexão e controle via Wi-Fi. Compatibilidade com o Google home e o Alexa. Mais recursos no aplicativo isso no controle remoto

SÛLION IoT
APP FREE



alexa





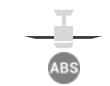
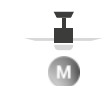
motor
DC



WiFi



ANDROID
iOS



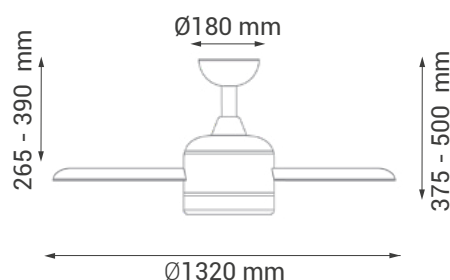
Ref 078162

2171555

LED 20 W 1800 lm | AC220-240V 50-60Hz



SPEED	1	2	3	4	5
W	6	12	16	21	27
RPM	112	143	163	177	192
Airflow(m ³ /min)	114	146	166	180	196
dB	22	26	30	32	38







motor
DC

Dos tijas
Corta y larga

3CCT+

- Dim +

Ver-Inv

Temp.

2171517

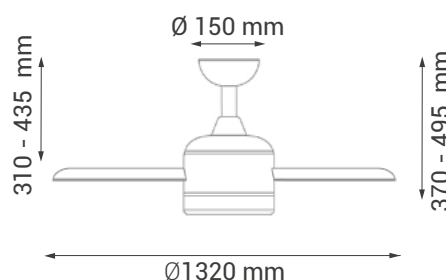
LED 20 W 2000 lm | AC220-240V 50-60Hz

1003567

LED 20 W 2000 lm | AC220-240V 50-60Hz



SPEED	1	2	3	4	5	6
W	3	6	10	15	20	28,5
RPM	80	110	140	160	180	200
Airflow(m³/min)	83	100	133	17	183	193
dB	20	24	27	32	38	42



Ref 2174372





motor
DC



12,5 cm
Incluida

25 cm
Incluida

*60 cm
Opcional

1004847

LED 24 W 2400 lm | AC220-240V 50-60Hz

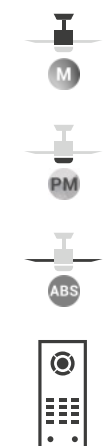
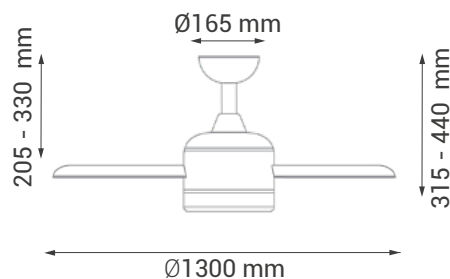


2171531

LED 24 W 2400 lm | AC220-240V 50-60Hz



SPEED	1	2	3	4	5
W	3	6	13	19	34
RPM	80	120	160	180	220
Airflow(m³/min)	62	80	100	143	170
dB	15	20	25	30	35



Ref 2175072





motor
DC



2171586

LED 18 W 1600 lm | AC220-240V 50-60Hz

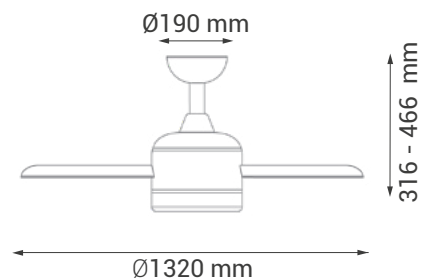


2171593

LED 18 W 1600 lm | AC220-240V 50-60Hz



SPEED	1	2	3	4	5	6
W	3,6	8	14,4	22	29	40
RPM	56	90	115	132	145	158
Airflow(m³/min)	75	91	108	129	152	200
dB	33	34	35	36	38	40



Ref 0348



motor
DC



CABANNA

075795

LED 20 W 1800 lm | AC220-240V 50-60Hz



075796

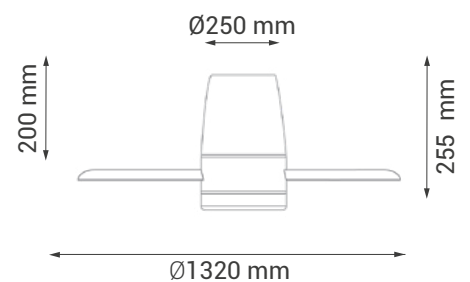
LED 20 W 1800 lm | AC220-240V 50-60Hz



Ref 078152



SPEED	1	2	3	4	5
W	5	9	13	19	30
RPM	94	116	155	167	177
Airflow(m³/min)	74	91	122	131	139
dB	36	37	39	41	43





LUNA



motor
DC

Dos tijas
Corta y larga

3CCT

Inverter

Ver-Inv

Temp.

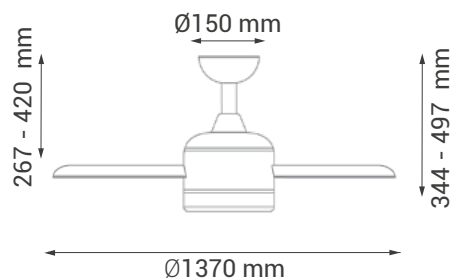
2171579

LED 20 W 1800 lm | AC220-240V 50-60Hz



-
- IP 20**
-
- 120°**
-
-
- CRI 80**
-
- 7,5 Kg**
-
- 10.000**
-
- 30.000h**
- 5°C**
-
- 3**
- +40**
-
- 15°Max**

SPEED	1	2	3	4	5	6
W	6	9	14	20	29	48
RPM	80	115	135	165	185	215
Airflow(m³/min)	107	140	165	198	228	240
dB	29	32	39	45	49	53



Ref 078116




HABITACIÓN MEDIANA

Medium room
Moyenne pièce
Quarto meio





ANNE



BY
REGINA
SCHULLER

(ES) Anne es la prueba de que menos es más. Su sencillez y pequeño tamaño le convierten en el perfecto aliado de los espacios más reducidos.

Gracias a sus elegantes líneas de diseño, que conjugan estética y funcionalidad, Anne se integrará de manera excepcional tanto en el ambiente más clásico como en el espacio más vanguardista.

Sus prestaciones, su versatilidad y su estilo minimalista, hacen de este ventilador la elección idónea para cualquier hogar.

(EN) Anne is the proof that less means more. Its simplicity and small size make it the perfect ally for the smallest spaces.

Thanks to its elegant design lines, which combine aesthetics and functionality, Anne will fit in an exceptional way in the most classic environment and in the most avant-garde space as well.

Its features, its versatility and its minimalist style make this fan the ideal choice for any home.

(FR) Anne est la preuve que moins veut dire plus. Sa simplicité et sa petite taille en font l'allié parfait pour les plus petits espaces.

Grâce à son design élégant, qui associe esthétique et fonctionnalité, Anne s'intégrera de manière exceptionnelle à la fois dans l'environnement le plus classique comme dans l'espace le plus avant-gardiste.

Ses caractéristiques, sa polyvalence et son style minimaliste font de ce ventilateur le choix idéal pour chaque foyer.

(PT) Anne é a prova de que menos é mais. A sua simplicidade e dimensões reduzidas tornam-no no aliado perfeito para os espaços mais pequenos.

Graças às suas linhas de design elegantes, que combinam estética e funcionalidade, Anne irá integrar-se de forma excepcional tanto no ambiente mais clássico como no espaço mais vanguardista.

As suas características, a sua versatilidade e o seu estilo minimalista fazem desta ventoinha a opção ideal para qualquer lar.






ANNE

El ventilador que no sabías que necesitabas

- FILTER COFFEE
- ESPRESSO
- SINGLE ORIGIN COFFEE
- MACCHIATO
- ONE AND ONE
- CAPPUCCINO
- LATTE
- MOCHA
- CHA
- TEA




(ES) El ventilador Anne es muy estable sin balanceos por el movimiento de las aspas, es el producto ideal para instalación con tijas largas para techos muy altos.

(EN) Anne fan is very stable without swaying due to the movement of the blades, it is the ideal product for installation with long downrod for very high ceilings.

(FR) Le ventilateur Anne est très stable sans balancement dû au mouvement des pales, c'est le produit idéal pour une installation avec de longs tiges pour les plafonds très hauts.

(PT) A ventoinha Anne é muito estável sem oscilar devido ao movimento das pás, é o produto ideal para instalação com hastes longas para tetos muito altos.



SIN LUZ | without light | sans lumière | sem luz

075815



075816



075817



075818



075819



075820



075821



075822



motor
DC



CON LUZ | with light | avec lumière | com luz

LED 18W 1800 lm | AC 220-240V 50-60Hz

075823



075824



075825



075826



075827



075828



075829



075830



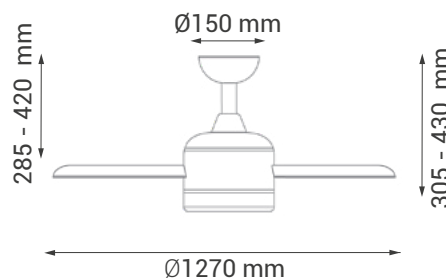
IP 20



-5°C
+40



SPEED	1	2	3	4	5
W	7	17	21	26	35
RPM	119	176	188	200	219
Airflow(m³/min)	107	144	164	178	192
dB	28	34	37	43	47



Ref 1001396



Algo más que un ventilador

(ES) Si lo que buscas es sacar el máximo partido a tu ventilador, puedes encontrar modelos con cambio de color RGB en la luz e incluso altavoz oculto para crear ambientes y momentos únicos. Podrás controlar todo desde tu dispositivo móvil, descargando una sola APP muy intuitiva.

(EN) If you are looking for making the most of your fan, we offer some of the mwith RGB changing mode or even hidden speaker for special and unique moments.

You will be able to control all functions from your movil device by downloading an easy use APP.

(FR) Si vous cherchez à tirer le meilleur parti de votre ventilateur, vous pouvez trouver des modèles équipés d'un éclairage à changement de couleur RVB et même d'un haut-parleur caché pour créer des atmosphères et des moments uniques.

Vous pouvez tout contrôler depuis votre appareil mobile en téléchargeant une seule application très intuitive.

(PT) Se o que procura é tirar o máximo proveito da sua ventoinha, pode encontrar modelos com mudança de cor RGB na luz e até um alto-falante oculto para criar ambientes e momentos únicos.

Pode controlar tudo do seu dispositivo móvel, baixando um único APP muito intuitivo.



BOMBAY L

M
14-20m²

motor
DC

Dos tijas
Corta y larga

3CCT

Ver-Inv

Nature Wind

Temp.

1694604

LED 36 W 3300 lm | AC220-240V 50-60Hz



2172347

LED 36 W 3300 lm | AC220-240V 50-60Hz



2172361

LED 36 W 3300 lm | AC220-240V 50-60Hz



1694611

LED 36 W 3300 lm | AC220-240V 50-60Hz



2172385

LED 36 W 3300 lm | AC220-240V 50-60Hz



* BOMBAY S: Tamaño de habitación S. pag.71.



IP 20



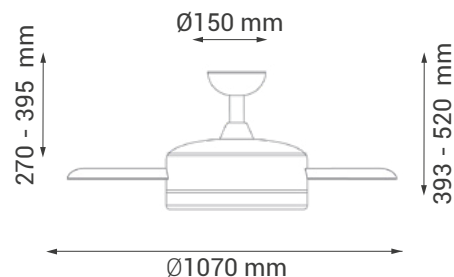
-5°C +40

PF 0,9



15°Max

SPEED	1	2	3	4	5	6
W	5	7	12	15	19	22
RPM	140	160	180	200	210	220
Airflow(m³/min)	78	105	132	138	158	172
dB	20	23	27	32	34	38



Ref 2174532

Sulion

M
14-20m²

motor
AC

Dos tijas
Corta y larga

3CCT

WiFi

App

Powered by
tuya
Intelligence
Inside

Google Home
alexa

ANDROID
iOS



BOMBAY WIFI

072150

LED 36 W 3000 lm | AC220-240V 50-60Hz

Ver-Inv

Temp.

M

PM

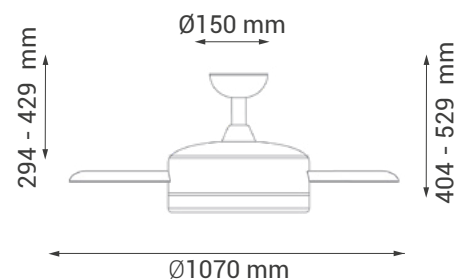
ABS

Ref 0379



IP 20 **120°** **CRI 80** **10,2 Kg** **10.000** **30.000h** **-5°C +40** **PF 0,9** **4** **15°Max**

SPEED	1	2	3
W	16	43	62
RPM	110	225	249
Airflow(m ³ /min)	73	149	165
dB	25	28	32





BOMBAY PARTY

M
14-20m²

motor
DC

Dos tijas
Corta y larga

- CCT Dim +

- Dim +



RGB

App

Bluetooth

075771

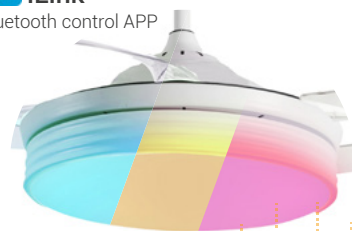
LED 36 W 3000 lm | AC220-240V 50-60Hz



App



Bluetooth control APP



Altavoz oculto

Hidden Speaker
Haut-parleur caché
Alto-falante oculto

Ver-Inv

Temp.

M

PM

ABS



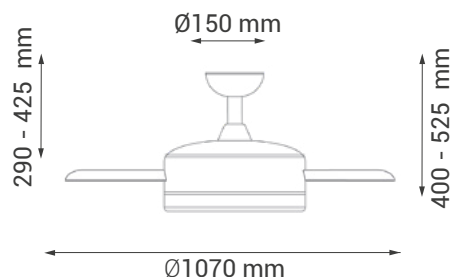
Ref 0379



IP 20



SPEED	1	2	3	4	5	6
W	5	9	13	19	30	35
RPM	28	135	158	175	186	218
Airflow(m³/min)	65	90	100	108	120	130
dB	38	40	43	45	47	48





¿Un ventilador para el invierno?

(ES) ¿Por qué usar un ventilador de techo en invierno?

1. El aire en movimiento genera una sensación térmica de hasta 5°C menos en la estancia.
2. Un ventilador de techo DC consume un 70% menos que un ventilador AC, llegando a reducir hasta en un 30% el gasto de un aparato de aire acondicionado.
3. La combinación del ventilador con el uso de un aire acondicionado disminuye considerablemente el consumo eléctrico de este.

(EN) Why using your ceiling fan in summer?

1. Air circulation makes a room feel up to 5 degrees cooler.
2. A DC ceiling fan consumes 70% less energy than an AC fan, reducing up to 30% the cost of an air conditioning unit.
3. The combined use of a ceiling fan and an air conditioning unit reduces electric consumption.

(FR) Pourquoi utiliser un ventilateur de plafond en été?

1. L'air en mouvement génère une sensation thermique de jusqu'à 5°C de moins dans une salle.
2. Un ventilateur de plafond DC consomme environ 70% de moins qu'un ventilateur AC et permet jusqu'à 30% de réduction du coût d'un appareil d'air conditionné.
3. L'utilisation d'un ventilateur combiné avec l'air conditionné diminue considérablement le niveau de consommation électrique de ce dernier.

(PT) Porquê usar uma ventoinha de teto em verão?

1. O ar em movimento gera uma sensação térmica de até 5°C menos na estância.
2. Uma ventoinha de teto DC consome um 70% menos que uma ventoinha AC, reduzindo até um 30% o custo de um aparelho de ar condicionado.
3. A combinação de ventoinha com o ar condicionado reduz consideravelmente o consumo eléctrico deste último.

(ES) ¿Por qué usar un ventilador de techo en invierno?

1. Forzar la distribución de aire caliente evita la estratificación del mismo en zonas altas mejorando la sensación de confort.
2. Gracias al menor consumo de los ventiladores DC frente a los AC, en modo invierno se puede reducir el gasto de calefacción hasta en un 30%.
3. A diferencia de estufas y radiadores, el ventilador es un dispositivo que no abarca superficie útil.

(EN) Why using your ceiling fan in winter?

1. Redistributing warm air prevents its stratification at the ceiling, increasing comfort.
2. Because DC ceiling fans consume less energy than AC fans, so they reduce heating costs up to 30% in winter mode.
3. Unlike heaters and radiators, ceiling fans do not take up floor space.

(FR) Pourquoi utiliser un ventilateur de plafond en hiver?

1. Forcer le mouvement d'air chaud évite sa stratification dans les niveaux supérieurs et augmente le niveau de confort.
2. Grâce à la consommation réduite des ventilateurs DC par rapport aux AC, le coût de chauffage peut diminuer jusqu'à 30% avec le mode hiver.
3. À différence des radiateurs, le ventilateur est un dispositif qui n'encombre pas les espaces utiles.

(PT) Porquê usar uma ventoinha de teto em inverno?

1. Forçando a distribuição de ar quente evita-se a estratificação do mesmo em áreas altas melhorado a sensação de conforto.
2. Graças ao menor consumo das ventoinhas DC vs AC, em modo inverno, pode reduzir-se as despesas de aquecimento até um 30%.
3. A diferença das aquecedores e dos radiadores, a ventoinha é um aparelho que não abraça espaço útil.





RAINBOW

M
14-20m²

motor
DC

3CCT

Palas reversibles

Ver-Inv

Temp.

1694512

LED 18 W 1800 lm | AC220-240V 50-60Hz



* RAINBOW : Tamaño de habitación S pag.72



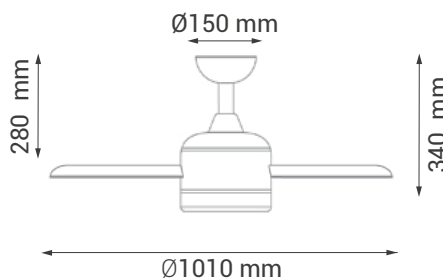
*Tija 25cm
Opcional
Ref 2175232



Ref 2174655

- IP 20
- 120°
- CRI 80
- 5,4 Kg
- 10.000
- 30.000h
- 5°C +40
- PF 0,7
- 6
- 15° Max

SPEED	1	2	3	4	5	6
W	5	7	12	17	25z	33
RPM	80	110	140	160	180	200
Airflow(m³/min)	35	65	90	113	131	155
dB	20	25	28	30	35	38



Sulion



>20m²

motor
DC



Dos tijas
Corta y larga



3CCT



Palas reversibles



Temp.



Ver-Inv



BALOO BALL

2171562

LED 24 W 2000 lm | AC220-240V 50-60Hz



Ref 1000832



IP 20

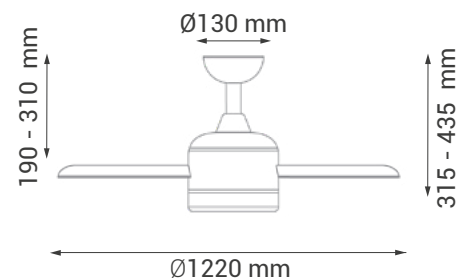


**-5°C
+40**

PF 0,7



SPEED	1	2	3	4	5
W	5	7	9	11	16
RPM	130	155	170	190	212
Airflow(m ³ /min)	51	69	81	110	122
dB	30	35	38	42	52



2171456

40Wmax. 2x E27 | AC220-240V 50-60Hz

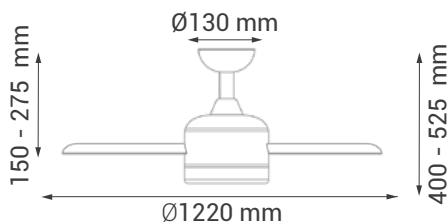


BALOO



motor
DC

Dos tijas
Corta y larga

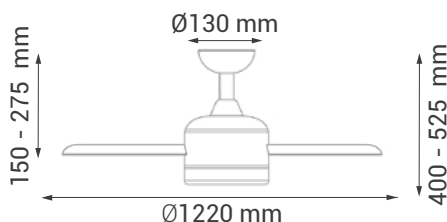


2171449

40Wmax. 2x E27 | AC220-240V 50-60Hz



ANKE

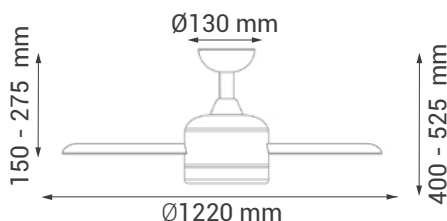


2171500

40Wmax. 2x E27 | AC220-240V 50-60Hz



SCRIM

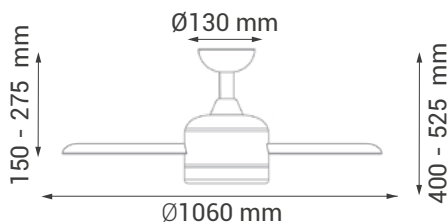


2171432

40Wmax. 2x E27 | AC220-240V 50-60Hz



ACHILIA

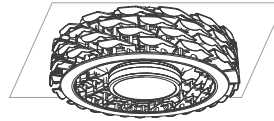


Ref 2175171

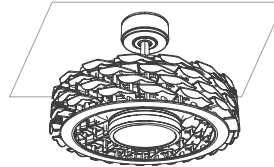
SPEED	1	2	3	4	5	6
W	3	5	7	12	20	28
RPM	95	120	140	174	208	230
Airflow(m³/min)	50	85	95	130	140	155
dB	30	37	40	45	50	55




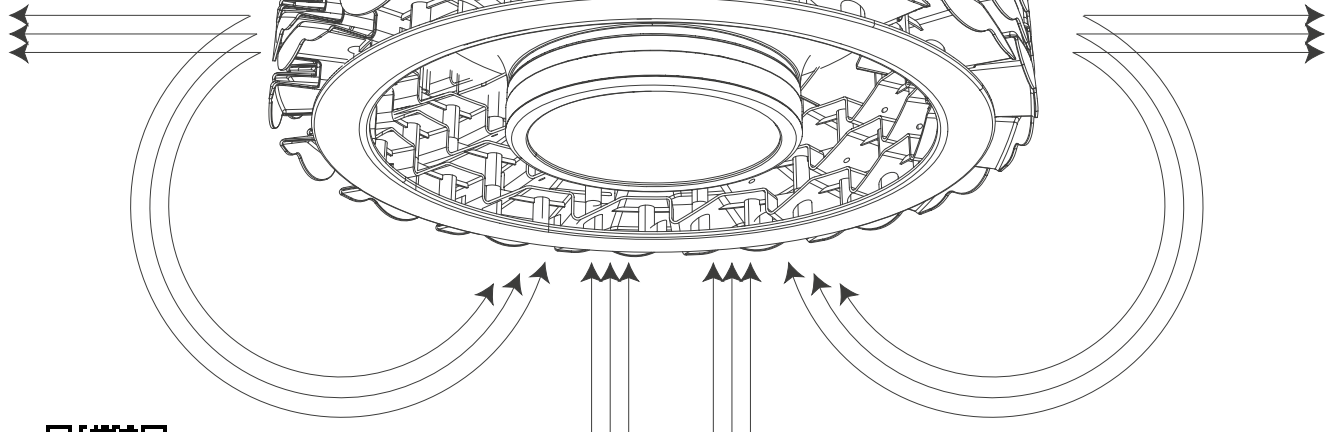
SENSOR DE TEMPERATURA
TEMPERATURE SENSOR
CAPTEUR DE TEMPÉRATURE
SENSOR DE TEMPERATURA



**DOS OPCIONES DE MONTAJE
(KIT DE MONTAJE INCLUIDO)**
TWO MOUNTING OPTIONS
(MOUNTING KIT INCLUDED)
DEUX OPTIONS DE MONTAGE
(KIT DE MONTAGE INCLUS)
DUAS OPÇÕES DE MONTAGEM (KIT
DE MONTAGEM INCLUIDO)



FLUJO DE AIRE LATERAL
SIDE AIR FLOW
FLUX D'AIR LATÉRAL
FLUXO DE AR LATERAL



Luz perimetral
4500K

3 Modos de luz / 3 Light modes / 3 Modes de lumière / 3 Modos de luz



NESS WIFI

M
14-20m²

motor
DC

Techo-Tija

3CCT

- Dim +

WiFi

App

Powered by
tuya
Intelligence
Inside

Google Home
alexa

ANDROID

iOS

Inverter

Temp.

1000771

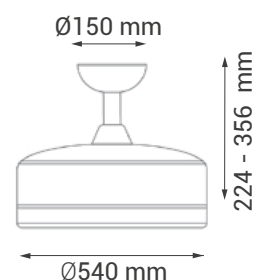
LED 24+10 W | 1700+500 lm | AC220-240V 50-60Hz



* RUBIK WIFI : Tamaño de habitación L. pag.29.



SPEED	1	2	3	4	5	6
W	7	10	14	19	25	35
RPM	180	220	260	300	340	380
Airflow(m³/min)	20	24	28	32	45	75
dB	40	42	44	46	48	50



ABS

PM



Ref 1000818

ALAN

LUZ, AIRE, TÚ DECIDES

Beautiful,
free photos.
and more!
HUDSON'S HILL





motor
DC



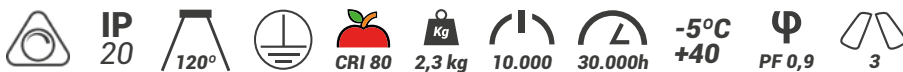
1670950

LED 38 W 3800 lm | AC220-240V 50-60Hz

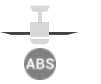
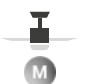
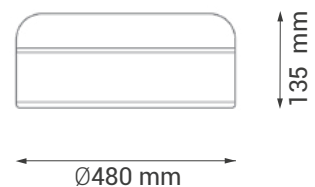


Cambia las palas y embellece tu espacio

Remove the blades and make your room nice
Troque as pás e enfeite o seu espaço
Changez les pales et embellissez votre espace.



SPEED	1	2	3	4	5	6
W	4	5	6	8	10	12
RPM	590	720	830	940	1040	1140
Airflow(m³/min)	33	50	75	100	125	150
dB	30	32	34	40	42	45



Ref 2173153



BRISA

PURIFICA, VENTILA, ILUMINA





motor
DC


Easy install

3CCT+

- Dim +

Ver-Inv

Temp.



Filtro PET
Elimina fácilmente las partículas de 2,5 micras como el polvo.


Filtro de CARBÓN ACTIVO
Elimina fácilmente las partículas de <0,3 micras. Elimina malos olores.

Filtro HEPA
Elimina fácilmente las partículas de >0,3 micras.

Foam
No deja escapar las partículas del filtro.

Filtro PET
Elimina fácilmente las partículas de 2,5 micras como el polvo.

Ionizador




Elimina olores

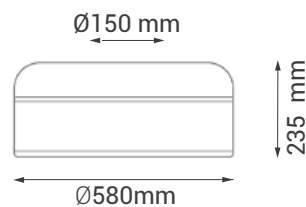
Vida útil del filtro 3.000 horas (4h/día durante 2 años)
Filter lifetime 3.000 h (4h/day for 2 years)
Durée de vie du filtre 3.000 heures (4h/jour pendant 2 ans)
Vida útil do filtro 3.000 horas (4h/día por 2 anos)

2175133

LED 36 W 3000 lm | AC220-240V 50-60Hz



SPEED	1	2	3	4	5	6
W	7	12	13	15	18	22
RPM	600	740	840	950	1060	1200
Airflow(m ³ /min)	33	50	75	87	132	150
dB	35	37	40	42	44	46



Ref 2171234



**¿Un aire
renovado?**





VENTILACIÓN FORZADA PARA MEJORAR LA CALIDAD DE AIRE

(ES) La ventilación de los espacios es primordial para mejorar la calidad del aire, reducir los niveles de CO_2 y partículas nocivas suspendidas.

En muchos casos no es suficiente abrir puertas y ventanas para conseguir una ventilación adecuada. En estos casos los ventiladores mejorarán exponencialmente el movimiento del aire para poder renovarlo con aire externo y que no quede para formando un aire viciado.

(FR) La ventilation des espaces est essentielle pour améliorer la qualité de l'air, réduire le niveau de CO_2 et les particules nocives en suspension.

Dans de nombreux cas, il ne suffit pas d'ouvrir les portes et les fenêtres pour obtenir une ventilation adéquate.

Dans ce cas, les ventilateurs amélioreront significativement le mouvement de l'air pour pouvoir le renouveler avec de l'air extérieur et, ainsi, être plus pur.

(EN) The ventilation of the spaces is essential to improve air quality, reduce the levels of CO_2 and harmful suspended particles.

In many cases, opening doors and windows is not enough to have an adequate ventilation; fans can improve exponentially the movement of the air so that it renews with external air and, in this way, to be cleaner.

(PT) A ventilação dos espaços é essencial para melhorar a qualidade do ar, reduzir os níveis de CO_2 e partículas em suspensão nocivas.

Em muitos casos, não é suficiente com abrir portas e janelas para obter ventilação adequada.

Nestes casos as ventoinhas melhorarão exponencialmente o movimento do ar para poder renová-lo com ar externo e que não permaneça para formar um ar viciado



motor
DC

Easy install

- CCT Dim +

- Dim +

Ver-Inv

Rejilla giratoria

Temp.



UFO ARMSTRONG

075810

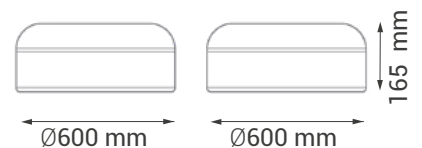
LED 44 W 3000 lm | AC 220-240V 50-60Hz



Ref 0374

IP 20
120°
CRI 80
3,9 Kg
10.000
30.000h
-5°C +40
PF 0,9
6

SPEED	1	2	3	4	5	6
W	7,5	10,5	13	18	20	23
RPM	600	730	830	940	980	1050
Airflow(m ³ /min)	33	50	75	87	132	150
dB	20	30	35	40	45	50



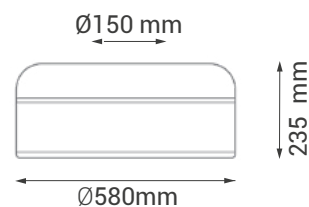


075711

LED 44 W 4400 lm | AC220-240V 50-60Hz



SPEED	1	2	3	4	5	6
W	6	7,5	9	11	14	17
RPM	600	730	840	950	1050	1140
Airflow(m ³ /min)	61	77	93	108	123	145
dB	20	30	35	40	45	50





¿Fácil de instalar?

(ES) Instalar un ventilador requiere tiempo. Los ventiladores tipo plafón son ventiladores que vienen totalmente montados, por lo que su instalación es mucho más rápida y sencilla que los ventiladores convencionales.

(FR) L'installation d'un ventilateur prend du temps. Les ventilateurs de plafond sont des ventilateurs qui sont livrés entièrement assemblés, de sorte que leur installation est beaucoup plus rapide et facile que celle des ventilateurs classiques.

(EN) *Instaling a ceiling fan takes a while, so if you are looking for a very easy installation fan, you can see our compact fans with hidden blades range.*

(PT) *Instalar uma ventoinha leva tempo. As ventoinhas tipo plafond são ventiladores que vêm totalmente montados, tornando a instalação muito mais rápida e fácil do que os ventiladores convencionais.*



UFO BASIC

M
14-20m²

motor
AC

Easy install

- CCT Dim +

- Dim +

Temp.

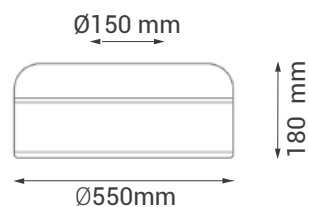
2174488

LED 44 W 4400 lm | AC220-240V 50-60Hz



-
- IP 20**
-
- 120°**
-
-
- CRI 80**
-
- 2,9 Kg**
-
- 10.000**
-
- 30.000h**
- 5°C**
- +40**
-
- PF 0,9**
-
- 5**
-
- 0°Max**

SPEED	1	2	3
W	28	30	32
RPM	800	1000	1140
Airflow(m ³ /min)	92	117	142
dB	35	42	50



Ref 2171371



HABITACIÓN PEQUEÑA

Small room
Petite pièce
Quarto pequeno



BOMBAYS



1694574

LED 24 W 2400 lm | AC220-240V 50-60Hz



2172330

LED 24 W 2400 lm | AC220-240V 50-60Hz



<14m²

motor
DC



Dos tijas
Corta y larga

2172354

LED 24 W 2400 lm | AC220-240V 50-60Hz



1694581

LED 24 W 2400 lm | AC220-240V 50-60Hz



3CCT



Ver-Inv



Nature Wind

2172378

LED 24 W 2400 lm | AC220-240V 50-60Hz



Temp.



* BOMBAY L: Tamaño de habitación M pag.49



IP 20



120°



CRI 80



6,8 Kg



10.000



30.000h

-5°C
+40

ψ PF 0,7

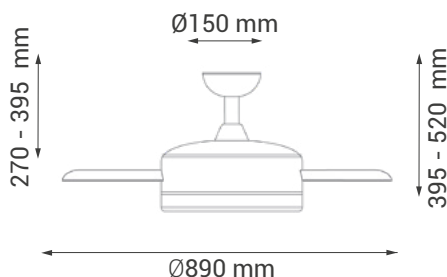


3



15°Max

SPEED	1	2	3	4	5	6
W	2	3	5	6	8	9
RPM	140	160	180	200	210	220
Airflow(m ³ /min)	28	52	72	77	87	95
dB	20	23	27	32	34	38



Ref 2174532



motor
DC



RAINBOW

1694482

LED 18 W 1800 lm | AC220-240V 50-60Hz



*Tija 25cm
Opcional
Ref 2175225



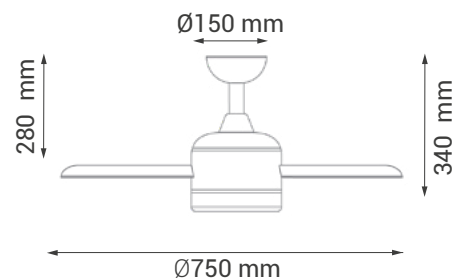
* RAINBOW : Tamaño de habitación M pag.53



Ref 2174587

-
-
-
-
-
-
-
-
-
-

SPEED	1	2	3	4	5	6
W	2	3	4	5.7	7	8.5
RPM	80	110	140	160	180	200
Airflow(m³/min)	28	47	57	72	77	90
dB	20	25	28	30	35	38





VANITY


<14m²

motor
DC


Dos tijas
 Corta y larga


3CCT


Ver-Inv


Temp.

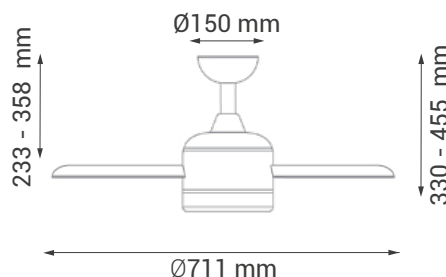
075769

LED 18 W 1600 lm | AC220-240V 50-60Hz



-  IP 20
-  120°
- 
-  CRI 80
-  4,2 Kg
-  10.000
-  30.000h
-  -5°C +40
-  PF 0,7
-  3
-  15°Max

SPEED	1	2	3	4	5
W	4,7	8	11,7	17	26
RPM	138	172	200	230	270
Airflow(m ³ /min)	66	115	131	142	184
dB	38	48	50	52	55



Ref 0418



<14m²

motor
DC



Dos tijas
Corta y larga



3CCT+



- Dim +



Inverter



Ver-Inv



Nature Wind



Temp.



2175003

LED 20 W 2000 lm | AC220-240V 50-60Hz



M



PM



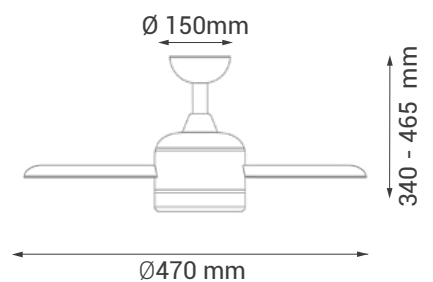
ABS



Ref 2174228



SPEED	1	2	3	4	5
W	3	4	6	8	10
RPM	200	240	280	320	350
Airflow(m ³ /min)	82	105	120	133	145
dB	22	26	32	34	37





WIRE

<14m²

motor
DC

Dos tijas
Corta y larga

3CCT+

- Dim +

Inverter

Ver-Inv

Nature Wind

Temp.

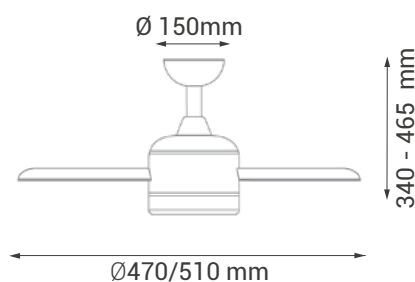
2174990

LED 20 W 2000 lm | AC220-240V 50-60Hz



- IP 20**
- 120°**
-
- CRI 80**
- 6 kg**
- 10.000**
- 30.000h**
- 5°C +40**
- Ψ PF,0,7**
- 3**
- 15°Max**

SPEED	1	2	3	4	5
W	3	4	6	8	10
RPM	200	240	280	320	350
Airflow(m ³ /min)	82	106	121	134	145
dB	22	26	32	34	37



- M**
- PM**
- ABS**
-

Ref 2174228



<14m²

motor
DC



Dos tijas
Corta y larga



3CCT



Palas reversibles



Ver-Inv



Temp.



TICO

075722

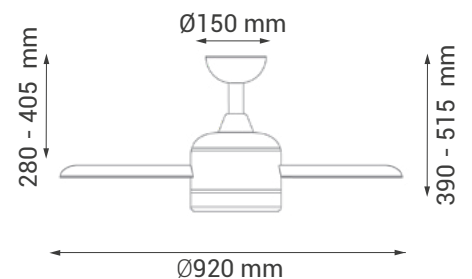
LED 16 W | 1300 lm | AC220-240V 50-60Hz



Ref 0413



SPEED	1	2	3	4	5
W	3	4	5	7	8
RPM	118	143	170	203	238
Airflow(m³/min)	68	83	118	133	145
dB	38	42	48	50	55





KUMA

<14m²

motor **AC**

Dos tijas
Corta y larga

Palas reversibles

Ver-Inv

Temp.

075836

40Wmax. 1x E27 | AC 220-240V 50-60Hz

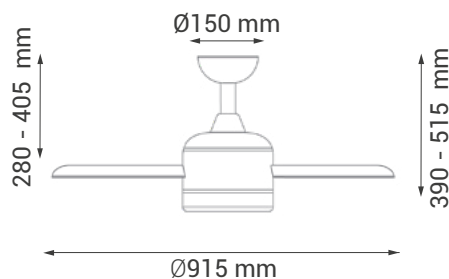
075835

40Wmax. 1x E27 | AC 220-240V 50-60Hz



IP 20 **5 Kg** **-5°C** **+40** **3** **15°Max**

SPEED	1	2	3
W	11,2	18,8	31,8
RPM	131	187	237
Airflow(m ³ /min)	68	118	145
dB	39	42	46



M
 PM
 PY
 Ref 78118

PÁGINA EXPLICATIVA

Help page
Page explicative
Página explicativa

A I R E | 2022



ALAN

14-20m²

motor **DC**

- CCT Dim +

- Dim +

Ver-Inv

Temp.

Producto
Produit
Produit
Producto

Referencia
Reference
Référence
Referência

1670950
LED 38 W 3800 lm | AC220-240V 50-60Hz

QR más info
QR more info
QR Plus info
QR mais info



Datos técnicos
Technical data
Données techniques
Dados técnicos

SPEED	1	2	3	4	5	6			
W	4	5	6	8	10	12			
RPM	590	720	830	940	1040	1140			
Airflow(m³/min)	33	50	75	100	125	150			
dB	30	32	34	40	42	45			

Cambia las palas y embellece tu espacio
Remove the blades and make your room nice
Troque as pás e enfeite o seu espaço
Changez les pales et embellissez votre espace.



Material
Material
Matériel
Material

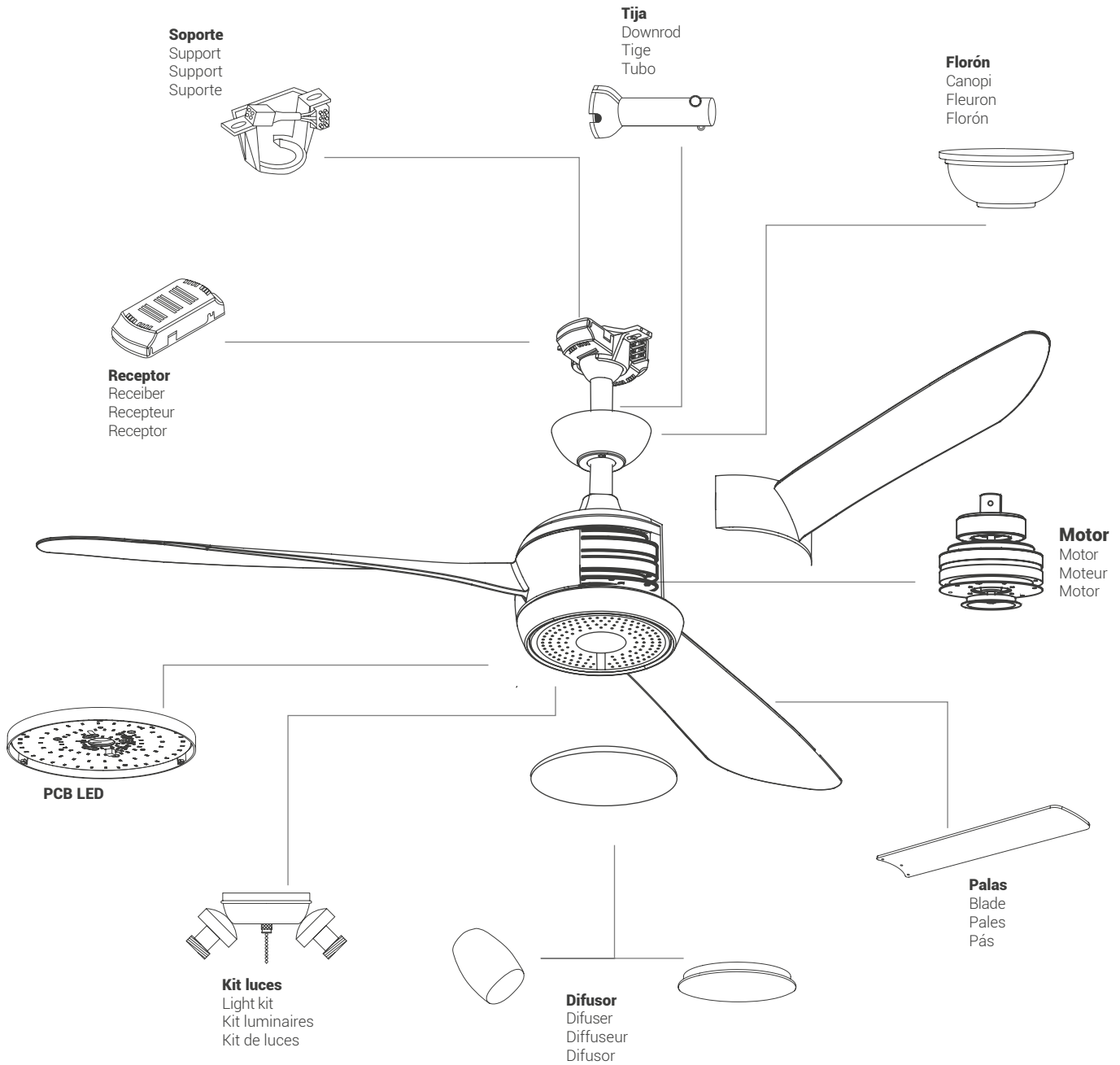
Ref 2173153

Mando
Remote control
Le contrôle remote
Comando



ACCESORIOS












Accessories
Accessoires
Acessórios



ÍNDICE

INDEX



Ref.	Nombre	Tamaño	Motor	Mando	LED	Pala	Difusor	Tija 35cm	Tija 60cm	Otros	Página
072150	BOMBAY WIFI	M	AC	078163	4959	5950	22100				50
075711	UFO	M	DC	0460	0461	0462	0464				65
075722	TICO	S	DC	0413	0414	0415	0416				76
075769	VANITY	S	DC	0418	0419	0420	0421				73
075771	BOMBAY PARTY	M	DC	0379	0380	6260	0381				51
075772	MIST	E	DC	0364		0480				Depósito: 0365	13
075795	CABANNA	L	DC	078152	57769	6222	6224				38
075796	CABANNA	L	DC	078152	57769	6226	6224				38
075810	UFO ARMSTRONG	M	DC	0374	0375	0376	0377			Marco Superficie: 50632	64
075815	ANNE	M	DC	1001396		1001402		1003130	2174839		47
075816	ANNE	M	DC	1001396		1001419		1003130	2174839		47
075817	ANNE	M	DC	1001396		1001426		1003130	2174839		47
075818	ANNE	M	DC	1001396		1001433		1003130	2174839		47
075819	ANNE	M	DC	1001396		1001402		1003147	2174846		47
075820	ANNE	M	DC	1001396		1001419		1003147	2174846		47
075821	ANNE	M	DC	1001396		1001426		1003147	2174846		47
075822	ANNE	M	DC	1001396		1001433		1003147	2174846		47
075823	ANNE	M	DC	1001396	075800	1001402	075800	1003130	2174839		47
075824	ANNE	M	DC	1001396	075800	1001419	075800	1003130	2174839		47
075825	ANNE	M	DC	1001396	075800	1001426	075800	1003130	2174839		47
075826	ANNE	M	DC	1001396	075800	1001433	075800	1003130	2174839		47
075827	ANNE	M	DC	1001396	075801	1001402	075801	1003147	2174846		47
075828	ANNE	M	DC	1001396	075801	1001419	075801	1003147	2174846		47
075829	ANNE	M	DC	1001396	075801	1001426	075801	1003147	2174846		47
075830	ANNE	M	DC	1001396	075801	1001433	075801	1003147	2174846		47
 075835	KUMA	S	AC	078118		0415	0416				77
 075836	KUMA	S	AC	078118		1002577	0416				77
1000757	RUBIK WIFI	L	DC	1000795	4952	4897					29
1000764	RUBIK WIFI	L	DC	1000795	4952	4897					29
1000771	NESS WIFI	M	DC	1000818	6003	6005					57
 1003567	TONDA	L	DC	2174372	2174389	2174143	2174167				33
 1004847	DENIM	L	DC	2175072	2175089	2175096	2175102		2174846		35
 1670950	ALAN	M	DC	2173153	2174983	2173177					59
 1694482	RAINBOW	S	DC	2174587	2174594	2174617	2174631				72
 1694512	RAINBOW	M	DC	2174587	2174594	2174624	2174631				53
 1694543	NATI	E	DC	2174440		2174457			2174853		19
 1694574	BOMBAY S	S	DC	2174532	2174549	2174556	2174563				71
 1694581	BOMBAY S	S	DC	2174532	2174549	2174556	2174563				71
 1694604	BOMBAY L	M	DC	2174426	2174433	2172637	2172668				49



Ref.	Nombre	Tamaño	Motor	Mando	LED	Pala	Difusor	Tija 35cm	Tija 60cm	Otros	Página
1694611	BOMBAY L	M	DC	2174426	2174433	2172637	2172668				49
2171432	ACHILIA	M	DC	2175171		2175188	6206				55
2171449	ANKE	M	DC	2175027		6204	6206				55
2171456	BALOO	M	DC	2175027		6201	6206				55
2171500	SCRIM	M	DC	2175027		6205	6206				55
2171517	TONDA	L	DC	2174372	2174389	2174150	2174167				33
2171531	DENIM	L	DC	2175072	2175089	2175126	2175102		2174839		35
2171548	NATI	E	DC	2174440		2174785			2174877		19
2171555	ROKY WIFI	L	DC	078162	57778	6264	6266				31
2171562	BALOO BALL	L	DC	1000832	0369	0456	0370				54
2171579	LUNA	L	DC	078116	57770	4392					39
2171586	GALAXY	L	DC	0348	0349	0352	0353				37
2171593	GALAXY	L	DC	0348	0349	0351	0353				37
2172330	BOMBAY S	S	DC	2174532	2174549	2174556	2174563				71
2172347	BOMBAY L	M	DC	2174426	2174433	2172637	2172668				49
2172354	BOMBAY S	S	DC	2174532	2174549	2174556	2174563				71
2172361	BOMBAY L	M	DC	2174532	2174549	2174556	2174563				49
2172378	BOMBAY S	S	DC	2174532	2174549	2174556	2174563				71
2172385	BOMBAY L	M	DC	2174532	2174549	2174556	2174563				49
2174488	UFO BASIC	M	AC	2171371	0424	0425	0426				67
2174792	NOA	E	DC	2173771		2173832			2174860		21
2174808	DUPLO	E	DC	2173788		2173849					17
2174815	BALCONY	E	DC	2173740		2173795			2174853		15
2174822	BALCONY	E	DC	2173740		2173801			2174860		15
2174990	WIRE	S	DC	2174228	2174235	2174242	2174259				75
2175003	WILL	S	DC	2174228	2174235	2174273	2174259				74
2175133	BRISA	M	DC	2171234	2171241	2171258	2171302			Filtro Hepa: 2171289	61

ICONOS









íconos | icônes | ícones

	ES	EN	FR	PT
	Producto nuevo	New product	Nouveau produit	Novo produto
	Tensión	Voltage	Tension	Voltagem
	Temperatura trabajo	Work temperature	Température travaille	Temperatura trabalho
	Factor de potencia	Power factor	Facteur de puissance	Fator de potência
	Clase I	Class I	Classe électrique I	Classe I
	Clase II	Class II	Classe électrique II	Classe II
	Grado de protección IP	IP protection degree	Degré de protection IP	Nível de proteção IP
	Bombilla incluida	Bulb included	Ampoule incluse	Lâmpada incluída
	Bombilla no incluida	Bulb not included	Ampoule non incluse	Não incluída
	Horas de vida	Lifetime	Heures de vie	Horas de vida
	Número de encendidos	Number of ignitions	Nombre de démarrages	Número de ascendidos
	Peso	Weight	Poids	Peso
	Regulación en intensidad	Adjustable intensity	Intensité ajustable	Regulação em intensidade
	Regulable en intensidad	Adjustable intensity	Intensité ajustable	Ajustável em intensidade
	Regulación en temperatura de color	Adjustable colour intensity	Température de couleur ajustable	Regulação da temperatura de cor
	3 temperaturas de color	3 Colour temperature	3 Température de couleur	3Temperatura de cor
	3 temperaturas de color en el mando	3 Colour temperature in remote control	3 températures de couleur en commande	3 temperaturas de cor no comando
	Luz colores RGB	RGB colors Light	Lumière couleurs RGB	Luz cores RGB
	Ángulo de apertura	Opening angle	Angle d'ouverture	Ângulo de abertura
	Índice de reproducción cromática	Colour rendering index	Indice de rendu des couleurs	Índice reprodução de cor
	Número de palas	Number of blades	Nombre de pales	Número de pás

	ES	EN	FR	PT
	Producto doméstico	Home automation product	Produit domotique	Produto domestico
	Bluetooth APP	Bluetooth APP	Bluetooth APP	Bluetooth APP
	APP	APP	APP	APP
	Con Tuya	With Tuya	Avec Tuya	Com Tuya
	Compatible con Alexa Google assistant	Compatible with Alexa Google assistant	Compatible avec Alexa Google assistant	Compatível com Alexa Google assistant
	Compatible con Android iOS	Compatible with Android iOS	Compatible avec Android iOS	Compatível com Android iOS
	Modo verano / invierno	Summer / Winter function	Fonction été / hiver	Modo Inverno / verão
	Sensor de temperatura	Temperature sensor	Capteur de température	Sensor de temperatura
	Madera natural	Natural Wood	Bois Naturel	Madeira natural
	Modo viento natural	Natural wind mode	Fonction vent nature	Modo vento natural
	Nebulizador	Nebulizer	Nébuliseur	Nebulizador
	Temporizador	Timer	Minuterie	Temporizador
	Fácil instalación	Easy install	Installation facile	Fácil instalação
	Altavoz	Speaker	Orateur	Alto falante
	Luz indirecta	Indirect lighting	Éclairage indirect	Iluminação indireta
	Rejilla giratoria	Rotating rack	Crémaillère rotative	Cremalheira giratória
	Reversible	Double-face	Reversible	Reversible
	Sin insectos	Without insects	Sans insectes	Sem insetos
	Elimina olores	Remove odors	Élimine les odeurs	Elimina olores
	Elimina 99% de los virus	Knock out 99% of viruses	Élimine 99% des virus	Elimina 99% de dos virus
	Instalacion con tija larga o corta	Installation with downrod long or short	Installation avec tige	Instalação com tubo largo o corto

MATERIAL

Material| Matériel | Material

	ES	EN	FR	PT
 Techo-Tija	Instalacion pegado a techo o con tija	Installation Levelled with ceiling or with downrod	Installation avec tige longue ou court	Instalação colado ao teto o con tubo
 Techo-Tija Corta y larga	Triple Altura Techo y dos tijas	Triple height Ceiling and two downrod	Triple hauteur Plafond et deux tiges	Triple Altura teto o dos tubo
 E OUTDOOR	Apto para exterior	Suitable for outdoor	Pour à l'extérieur	Adequado para exterior
 L >20m²	Apto para habitación <XXm²	Suitable for room XXm²	Pour les chambres XXm²	Adequado para quartos XXm²
 15°Max	Apto para techo inclinado	Suitable for at an angle ceiling	Apte pour toit incliné	Adequado para telhado inclinado
	Cuerpo	Body	Corps	Corpo
	Difusor	Diffuser	Diffuseur	Difusor
	Palas	Blades	Pales	Pas



METAL | METAL | METAL | METAL



CRISTAL | GLASS | CRISTAL | VIDRIO



ALABASTRO | ALABASTER | ALBÂTRE | ALABASTRO



PMMA | PMMA | PMMA



ABS | ABS | ABS | ABS



POLICARBONATO | POLYCARBONATE | POLYCARBONATE



MADERA | WOOD | BOIS | MADEIRA



PLYWOOD | PLYWOOD | PLYWOOD



MDF | MDF | MDF | MDF



TIFFANY | TIFFANY | TIFFANY | TIFFANY



POLIESTIRENO | POLYSTYRENE | POLYSTYRÈNE



Catálogo ventilación
2022